

บริษัท มิถิลคอน สตีล จำกัด (มหาชน) และบริษัทย่อย
รายงานของผู้สอบบัญชีรับอนุญาตและงบการเงิน
สำหรับปีสิ้นสุดวันที่ 31 ธันวาคม 2560



Prudent & Professional

บริษัท ซี คับเบิลยู คับเบิลยู พี จำกัด
CWWP COMPANY LIMITED

เลขที่ 128/334-335 อาคารพญาไทพลาซ่า ชั้น 31 ถนนพญาไท แขวงทุ่งพญาไท เขตราชเทวี
กรุงเทพมหานคร 10400
โทร 0 2216 2265, 0 2216 2268-9, 0 2216 2279 โทรสาร 0 2216 2286
128/334-335 Phayathai Plaza Building 31st Floor, Phayathai Road, Thung Phayathai,
Ratchathewi, Bangkok 10400 Thailand
Tel. +66 2 216 2265, +66 2 216 2268-9, +66 2 216 2279 Fax +66 2 216 2286
www.cwwpaudit.com Email: audit@cwwpaudit.com

รายงานของผู้สอบบัญชีรับอนุญาต

เสนอต่อผู้ถือหุ้นและคณะกรรมการของบริษัท มิลล์คอน สตีล จำกัด (มหาชน)

ความเห็น

ข้าพเจ้าได้ตรวจสอบงบการเงินรวมของบริษัท มิลล์คอน สตีล จำกัด (มหาชน) และบริษัทย่อย (“กลุ่มบริษัท”) และงบการเงินเฉพาะกิจการของบริษัท มิลล์คอน สตีล จำกัด (มหาชน) (“บริษัทฯ”) ซึ่งประกอบด้วยงบแสดงฐานะการเงินรวมและงบแสดงฐานะการเงินเฉพาะกิจการ ณ วันที่ 31 ธันวาคม 2560 งบกำไรขาดทุนเบ็ดเสร็จรวมและงบกำไรขาดทุนเบ็ดเสร็จเฉพาะกิจการ งบแสดงการเปลี่ยนแปลงส่วนของผู้ถือหุ้นรวมและงบแสดงการเปลี่ยนแปลงส่วนของผู้ถือหุ้นเฉพาะกิจการ และงบกระแสเงินสดรวมและงบกระแสเงินสดเฉพาะกิจการ สำหรับปีสิ้นสุดวันเดียวกัน และหมายเหตุประกอบงบการเงินรวมและหมายเหตุประกอบงบการเงินเฉพาะกิจการ รวมถึงหมายเหตุสรุปนโยบายการบัญชีที่สำคัญ

ข้าพเจ้าเห็นว่า งบการเงินรวมและงบการเงินเฉพาะกิจการข้างต้นนี้แสดงฐานะการเงินรวมของบริษัท มิลล์คอน สตีล จำกัด (มหาชน) และบริษัทย่อย และฐานะการเงินเฉพาะกิจการของบริษัท มิลล์คอน สตีล จำกัด (มหาชน) ณ วันที่ 31 ธันวาคม 2560 และผลการดำเนินงานรวมและผลการดำเนินงานเฉพาะกิจการ และกระแสเงินสดรวมและกระแสเงินสดเฉพาะกิจการ สำหรับปีสิ้นสุดวันเดียวกัน โดยถูกต้องตามที่ควรในสาระสำคัญตามมาตรฐานการรายงานทางการเงิน

เกณฑ์ในการแสดงความเห็น

ข้าพเจ้าได้ปฏิบัติตามตรวจสอบตามมาตรฐานการสอบบัญชี ความรับผิดชอบของข้าพเจ้าได้กล่าวไว้ในวรรคความรับผิดชอบของผู้สอบบัญชีต่อการตรวจสอบงบการเงินรวมและงบการเงินเฉพาะกิจการในรายงานของข้าพเจ้า ข้าพเจ้ามีความเป็นอิสระจากกลุ่มบริษัทและบริษัทฯ ตามข้อกำหนดจรรยาบรรณของผู้ประกอบวิชาชีพบัญชีที่กำหนดโดยสภาวิชาชีพบัญชีในส่วนที่เกี่ยวข้องกับการตรวจสอบงบการเงินรวมและงบการเงินเฉพาะกิจการ และข้าพเจ้าได้ปฏิบัติตามความรับผิดชอบด้านจรรยาบรรณอื่น ๆ ซึ่งเป็นไปตามข้อกำหนดเหล่านี้ ข้าพเจ้าเชื่อว่าหลักฐานการสอบบัญชีที่ข้าพเจ้าได้รับเพียงพอและเหมาะสมเพื่อใช้เป็นเกณฑ์ในการแสดงความเห็นของข้าพเจ้า

จิราภา

ความไม่แน่นอนที่มีสาระสำคัญเกี่ยวข้องกับการดำเนินงานต่อเนื่อง

ข้าพเจ้าขอให้สังเกตหมายเหตุประกอบงบการเงินข้อ 2 ซึ่งระบุว่า ณ วันที่ 31 ธันวาคม 2560 กลุ่มบริษัทมีหนี้สินหมุนเวียนสูงกว่าสินทรัพย์หมุนเวียนจำนวน 2,294.34 ล้านบาท ซึ่งหนี้สินหมุนเวียนส่วนใหญ่ประกอบด้วยเงินกู้ยืมระยะสั้นจากตัวสัญญาใช้เงิน และทรัสต์รีซิด/เลตเตอร์ออฟเครดิต ซึ่งกลุ่มบริษัทฯ ยังมีวงเงินสินเชื่อที่ยังไม่ได้เบิกใช้จำนวน 4,569.34 ล้านบาท ปัจจัยเหล่านี้แสดงให้เห็นว่ามีความไม่แน่นอนที่มีสาระสำคัญซึ่งอาจเป็นเหตุให้เกิดข้อสงสัยอย่างมีนัยสำคัญเกี่ยวกับความสามารถในการดำเนินงานต่อเนื่องของกลุ่มบริษัท ทั้งนี้ ความเห็นของข้าพเจ้าไม่ได้เปลี่ยนแปลงไปเนื่องจากเรื่องนี้

ข้อมูลและเหตุการณ์ที่เน้น

ตามที่กล่าวไว้ในหมายเหตุประกอบงบการเงินข้อที่ 31 สำหรับปีสิ้นสุดวันที่ 31 ธันวาคม 2560 บริษัทย่อย 2 แห่งมีรายได้จากการขายให้ลูกค้าจำนวนสี่ราย เป็นจำนวนเงิน 3,416.56 ล้านบาท คิดเป็นร้อยละ 17.10 ของรายได้จากการขายรวม ทั้งนี้ รายได้จากการขายบางส่วน จำนวนเงิน 1,918.40 ล้านบาท คิดเป็นร้อยละ 9.60 ของรายได้จากการขายรวม เป็นสินค้าที่บริษัทฯ และบริษัทย่อยหนึ่งแห่งได้ซื้อจากลูกค้าสามราย จากลูกค้าสี่รายข้างต้น ซึ่งเป็นสินค้าชนิดเดียวกันกับที่บริษัทย่อย 2 แห่งข้างต้นขายสินค้าให้กับลูกค้าทั้งสี่รายดังกล่าวในช่วงเวลาเดียวกันหรือช่วงเวลาใกล้เคียงกัน เป็นจำนวนเงิน 1,938.59 ล้านบาท โดยบริษัทฯ และบริษัทย่อยซื้อสินค้าดังกล่าวมาเพื่อใช้ในการผลิตสินค้า โดยลูกค้าทั้งสี่รายข้างต้นไม่มีความเกี่ยวข้องกับกลุ่มบริษัทฯ และการดำเนินการของฝ่ายซื้อและฝ่ายขายเป็นไปโดยอิสระของแต่ละฝ่าย และเป็นไปตามขั้นตอนปกติของบริษัทฯ และบริษัทย่อย และถือว่าการซื้อขายสินค้าในลักษณะดังกล่าวนั้นเป็นการซื้อขายตามปกติธุรกิจ ทั้งนี้ ข้าพเจ้ามิได้แสดงความเห็นอย่างมีเงื่อนไขในเรื่องนี้

เรื่องสำคัญในการตรวจสอบ

เรื่องสำคัญในการตรวจสอบคือเรื่องต่าง ๆ ที่มีนัยสำคัญที่สุดตามดุลยพินิจของผู้ประกอบวิชาชีพของข้าพเจ้าในการตรวจสอบงบการเงินรวมและงบการเงินเฉพาะกิจการสำหรับงวดปัจจุบัน ข้าพเจ้าได้นำเรื่องเหล่านี้มาพิจารณาในบริบทของการตรวจสอบงบการเงินรวมและงบการเงินเฉพาะกิจการโดยรวม และในการแสดงความเห็นของข้าพเจ้า ทั้งนี้ ข้าพเจ้าไม่ได้แสดงความเห็นแยกต่างหากสำหรับเรื่องเหล่านี้

การวัดมูลค่าของสินค้าคงเหลือ

ตามที่เปิดเผยไว้ในหมายเหตุประกอบงบการเงินข้อ 7.6 และข้อ 12 กลุ่มบริษัทมีการแสดงมูลค่าสินค้าคงเหลือตามราคาทุนหรือมูลค่าสุทธิที่จะได้รับแล้วแต่ราคาใดจะต่ำกว่า ทั้งนี้ สินค้าคงเหลือของกลุ่มบริษัทมีความสัมพันธ์กับราคาตลาดเป็นอย่างมาก อีกทั้งยังเป็นสินค้าประเภทโภคภัณฑ์ที่มีความอ่อนไหวในด้านราคาและกำหนดให้มีการจองสินค้า ดังนั้น ผู้บริหารต้องใช้ดุลยพินิจในการพิจารณามูลค่าสุทธิที่จะได้รับที่คำนวณได้มาเปรียบเทียบกับราคาทุน ซึ่งการรวบรวมข้อมูลของมูลค่าสุทธิที่จะได้รับส่งผลกระทบต่อตรวจสอบอย่างเป็นสาระสำคัญ

วิมล

ดังนั้น วิธีการตรวจสอบของข้าพเจ้าในเรื่องการวัดมูลค่าสินค้าคงเหลือ ซึ่งประกอบด้วย 1) การทำความเข้าใจในกระบวนการทดสอบมูลค่าสุทธิที่จะได้รับของสินค้าคงเหลือ วิธีการเก็บรวบรวมข้อมูล และความสม่ำเสมอในการปฏิบัติตามนโยบายบัญชีของบริษัทฯ 2) ตรวจสอบความน่าเชื่อถือของราคาขายภายหลังรอบระยะเวลารายงาน ราคาตามใบของสินค้า และราคาตลาด และค่าใช้จ่ายในการขายสินค้า 3) การทดสอบความถูกต้องของมูลค่าสุทธิที่จะได้รับของสินค้าคงเหลือ และ 4) พิจารณาความเพียงพอของการเปิดเผยข้อมูลในหมายเหตุประกอบงบการเงิน

การรับรู้รายได้จากการขายสินค้า

รายได้จากการขายสินค้าถือเป็นรายการที่มีสาระสำคัญที่สุดในงบกำไรขาดทุนเบ็ดเสร็จ โดยคิดเป็นอัตราร้อยละ 99 และร้อยละ 91 ของยอดรายได้รวมในงบการเงินรวมและงบการเงินเฉพาะกิจการ ตามลำดับ เนื่องจากกลุ่มบริษัทมีรายการขายสินค้ากับลูกค้าเป็นจำนวนมาก ราย และปริมาณและราคาขายสินค้าของกลุ่มบริษัทมีความสัมพันธ์กับการผันผวนของราคาเหล็กในตลาด ด้วยเหตุดังกล่าว จึงให้ความสำคัญเป็นพิเศษต่อการรับรู้รายได้จากการขายสินค้าของกลุ่มบริษัทตามนโยบายของบริษัทที่กล่าวไว้ในหมายเหตุประกอบงบการเงินข้อ 7.20

ดังนั้น วิธีการตรวจสอบของข้าพเจ้าในการรับรู้รายได้จากการขายสินค้าของกลุ่มบริษัท ประกอบด้วย 1) ทำความเข้าใจเกี่ยวกับขั้นตอนการปฏิบัติงานและการควบคุมภายในที่เกี่ยวข้องกับการรับรู้รายได้ 2) ประเมินและทดสอบความมีประสิทธิภาพของการปฏิบัติตามการควบคุมภายใน 3) สุ่มตรวจสอบเอกสารประกอบรายการขายที่เกิดขึ้นในระหว่างปีและช่วงใกล้สิ้นรอบระยะเวลารายงาน 4) สอบทานใบลดหนี้ที่กลุ่มบริษัทออกภายหลังจากวันสิ้นรอบระยะเวลาบัญชี และ 5) ตรวจสอบรายการรับรู้รายได้จากการขายสินค้าที่มีสาระสำคัญ โดยเฉพาะรายการบัญชีที่ทำผ่านใบสำคัญทั่วไป

เรื่องอื่น

งบการเงินรวมของบริษัท มิลล์คอน สตีล จำกัด (มหาชน) และบริษัทย่อย และงบการเงินเฉพาะกิจการของบริษัท มิลล์คอน สตีล จำกัด (มหาชน) สำหรับปีสิ้นสุดวันที่ 31 ธันวาคม 2559 ตรวจสอบโดยผู้สอบบัญชีอื่นในสำนักงานเดียวกันกับข้าพเจ้า ซึ่งแสดงความเห็นอย่างไม่มีเงื่อนไข ตามรายงานลงวันที่ 24 กุมภาพันธ์ 2560

ข้อมูลอื่น

ผู้บริหารเป็นผู้รับผิดชอบต่อข้อมูลอื่น ข้อมูลอื่นประกอบด้วย ข้อมูลซึ่งรวมอยู่ในรายงานประจำปี แต่ไม่รวมถึงงบการเงินรวมและงบการเงินเฉพาะกิจการและรายงานของผู้สอบบัญชีที่อยู่ในรายงานประจำปี นั้น ซึ่งคาดว่ารายงานประจำปีจะถูกจัดเตรียมให้ข้าพเจ้าภายหลังจากวันที่ในรายงานของผู้สอบบัญชีนี้

ความเห็นของข้าพเจ้าต่องบการเงินรวมและงบการเงินเฉพาะกิจการ ไม่ครอบคลุมถึงข้อมูลอื่นและข้าพเจ้าไม่ได้ให้ความเชื่อมั่นต่อข้อมูลอื่น

ความรับผิดชอบของข้าพเจ้าที่เกี่ยวข้องเนื่องกับการตรวจสอบงบการเงินรวมและงบการเงินเฉพาะกิจการคือ การอ่านและพิจารณาว่าข้อมูลอื่นมีความขัดแย้งที่มีสาระสำคัญกับงบการเงินรวมและงบการเงินเฉพาะกิจการหรือกับความรู้อื่นที่ได้รับจากการตรวจสอบของข้าพเจ้า หรือปรากฏว่าข้อมูลอื่นมีการแสดงข้อมูลที่ขัดต่อข้อเท็จจริงอันเป็นสาระสำคัญหรือไม่

เมื่อข้าพเจ้าได้อ่านรายงานประจำปี หากข้าพเจ้าสรุปได้ว่าข้อมูลอื่นมีการแสดงข้อมูลที่ขัดต่อข้อเท็จจริงอันเป็นสาระสำคัญ ข้าพเจ้าต้องสื่อสารเรื่องดังกล่าวกับผู้มีส่วนเกี่ยวข้องในการกำกับดูแล

ความรับผิดชอบของผู้บริหารและผู้มีส่วนเกี่ยวข้องในการกำกับดูแลต้องงบการเงินรวมและงบการเงินเฉพาะกิจการ

ผู้บริหารมีหน้าที่รับผิดชอบในการจัดทำและนำเสนอของงบการเงินรวมและงบการเงินเฉพาะกิจการเหล่านี้ โดยถูกต้องตามที่ควรตามมาตรฐานการรายงานทางการเงิน และรับผิดชอบเกี่ยวกับการควบคุมภายในที่ผู้บริหารพิจารณาว่าจำเป็นเพื่อให้สามารถจัดทำงบการเงินรวมและงบการเงินเฉพาะกิจการที่ปราศจากการแสดงข้อมูลที่ขัดต่อข้อเท็จจริงอันเป็นสาระสำคัญ ไม่ว่าจะเกิดจากการทุจริตหรือข้อผิดพลาด

ในการจัดทำงบการเงินรวมและงบการเงินเฉพาะกิจการ ผู้บริหารรับผิดชอบในการประเมินความสามารถของกลุ่มบริษัทและบริษัทฯ ในการดำเนินงานต่อเนื่อง เปิดเผยเรื่องที่เกี่ยวข้องกับการดำเนินงานต่อเนื่อง (ตามความเหมาะสม) และการใช้เกณฑ์การบัญชีสำหรับการดำเนินงานต่อเนื่องเว้นแต่ผู้บริหารมีความตั้งใจที่เลิกกลุ่มบริษัทและบริษัทฯ หรือหยุดดำเนินงานหรือไม่สามารถดำเนินงานต่อเนื่องต่อไปได้

ผู้มีส่วนเกี่ยวข้องในการกำกับดูแลมีหน้าที่ในการสอดส่องดูแลกระบวนการในการจัดทำรายงานทางการเงินของกลุ่มบริษัทและบริษัทฯ

ความรับผิดชอบของผู้สอบบัญชีต่อการตรวจสอบงบการเงินรวมและงบการเงินเฉพาะกิจการ

การตรวจสอบของข้าพเจ้ามีวัตถุประสงค์เพื่อให้ได้ความเชื่อมั่นอย่างสมเหตุสมผลว่างบการเงินรวมและงบการเงินเฉพาะกิจการ โดยรวมปราศจากการแสดงข้อมูลที่ขัดต่อข้อเท็จจริงอันเป็นสาระสำคัญหรือไม่ ไม่ว่าจะเกิดจากการทุจริตหรือข้อผิดพลาด และเสนอรายงานของผู้สอบบัญชีซึ่งรวมความเห็นของข้าพเจ้าอยู่ด้วยความเชื่อมั่นอย่างสมเหตุสมผลคือความเชื่อมั่นในระดับสูงแต่ไม่ได้เป็นการรับประกันว่าการปฏิบัติงานตรวจสอบตามมาตรฐานการสอบบัญชีจะสามารถตรวจพบข้อมูลที่ขัดต่อข้อเท็จจริงอันเป็นสาระสำคัญที่มีอยู่ได้เสมอไป ข้อมูลที่ขัดต่อข้อเท็จจริงอาจเกิดจากการทุจริตหรือข้อผิดพลาดและถือว่ามีสาระสำคัญเมื่อคาดการณ์ได้อย่างสมเหตุสมผลว่ารายการที่ขัดต่อข้อเท็จจริงแต่ละรายการหรือทุกรายการรวมกันจะมีผลต่อการตัดสินใจทางเศรษฐกิจของผู้ใช้งบการเงินรวมและงบการเงินเฉพาะกิจการจากการใช้งบการเงินรวมและงบการเงินเฉพาะกิจการเหล่านี้

ในการตรวจสอบของข้าพเจ้าตามมาตรฐานการสอบบัญชี ข้าพเจ้าได้ใช้ดุลยพินิจและการสังเกตและสงสัยเยี่ยงผู้ประกอบวิชาชีพตลอดการตรวจสอบ การปฏิบัติงานของข้าพเจ้ารวมถึง

จิณดา

- ระบุและประเมินความเสี่ยงจากการแสดงข้อมูลที่ขัดต่อข้อเท็จจริงอันเป็นสาระสำคัญในงบการเงินรวมและงบการเงินเฉพาะกิจการ ไม่ว่าจะเกิดจากการทุจริตหรือข้อผิดพลาด ออกแบบและปฏิบัติงานตามวิธีการตรวจสอบเพื่อตอบสนองต่อความเสี่ยงเหล่านั้น และได้หลักฐานการสอบบัญชีที่เพียงพอและเหมาะสมเพื่อเป็นเกณฑ์ในการแสดงความเห็นของข้าพเจ้า ความเสี่ยงที่ไม่พบข้อมูลที่ขัดต่อข้อเท็จจริงอันเป็นสาระสำคัญซึ่งเป็นผลมาจากการทุจริตจะสูงกว่าความเสี่ยงที่เกิดจากข้อผิดพลาด เนื่องจากการทุจริตอาจเกี่ยวกับการสมรู้ร่วมคิด การปลอมแปลงเอกสารหลักฐาน การตั้งใจละเว้นการแสดงข้อมูล การแสดงข้อมูลที่ไม่ตรงตามข้อเท็จจริงหรือการแทรกแซงการควบคุมภายใน

- ทำความเข้าใจในระบบการควบคุมภายในที่เกี่ยวข้องกับการตรวจสอบ เพื่อออกแบบวิธีการตรวจสอบที่เหมาะสมกับสถานการณ์ แต่ไม่ใช่เพื่อวัตถุประสงค์ในการแสดงความเห็นต่อความมีประสิทธิภาพของการควบคุมภายในของกลุ่มบริษัทและบริษัทฯ

- ประเมินความเหมาะสมของนโยบายการบัญชีที่ผู้บริหารใช้และความสมเหตุสมผลของประมาณการทางบัญชีและการเปิดเผยข้อมูลที่เกี่ยวข้องซึ่งจัดทำขึ้นโดยผู้บริหาร

- สรุปเกี่ยวกับความเหมาะสมของการใช้เกณฑ์การบัญชีสำหรับการดำเนินงานต่อเนื่องของผู้บริหารและจากหลักฐานการสอบบัญชีที่ได้รับ สรุปว่ามีความไม่แน่นอนที่มีสาระสำคัญที่เกี่ยวกับเหตุการณ์หรือสถานการณ์ที่อาจเป็นเหตุให้เกิดข้อสงสัยอย่างมีนัยสำคัญต่อความสามารถของกลุ่มบริษัทและบริษัทฯ ในการดำเนินงานต่อเนื่องหรือไม่ ถ้าข้าพเจ้าได้ข้อสรุปว่ามีความไม่แน่นอนที่มีสาระสำคัญ ข้าพเจ้าต้องกล่าวไว้ในรายงานของผู้สอบบัญชีของข้าพเจ้า โดยให้ข้อสังเกตถึงการเปิดเผยข้อมูลในงบการเงินรวมและงบการเงินเฉพาะกิจการที่เกี่ยวข้อง หรือถ้าการเปิดเผยข้อมูลดังกล่าวไม่เพียงพอความเห็นของข้าพเจ้าจะเปลี่ยนแปลงไป ข้อสรุปของข้าพเจ้าขึ้นอยู่กับหลักฐานการสอบบัญชีที่ได้รับจนถึงวันที่ในรายงานของผู้สอบบัญชีของข้าพเจ้า อย่างไรก็ตาม เหตุการณ์หรือสถานการณ์ในอนาคตอาจเป็นเหตุให้กลุ่มบริษัทและบริษัทฯ ต้องหยุดการดำเนินงานต่อเนื่อง

- ประเมินการนำเสนอ โครงสร้างและเนื้อหาของงบการเงินรวมและงบการเงินเฉพาะกิจการโดยรวม รวมถึงการเปิดเผยข้อมูลว่างบการเงินรวมและงบการเงินเฉพาะกิจการแสดงรายการและเหตุการณ์ในรูปแบบที่ทำให้มีการนำเสนอข้อมูล โดยถูกต้องตามที่ควรหรือไม่

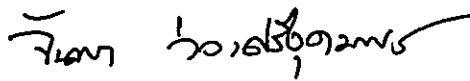
- ได้รับหลักฐานการสอบบัญชีที่เหมาะสมอย่างเพียงพอเกี่ยวกับข้อมูลทางการเงินของกิจการภายในกลุ่มหรือกิจกรรมทางธุรกิจภายในกลุ่มบริษัทเพื่อแสดงความเห็นต่องบการเงินรวม ข้าพเจ้ารับผิดชอบต่อการกำหนดแนวทาง การควบคุมดูแล และการปฏิบัติงานตรวจสอบกลุ่มบริษัท ข้าพเจ้าเป็นผู้รับผิดชอบแต่ผู้เดียวต่อความเห็นของข้าพเจ้า

ข้าพเจ้าได้สื่อสารกับผู้มีส่วนที่ในการกำกับดูแลในเรื่องต่าง ๆ ที่สำคัญ ซึ่งรวมถึงขอบเขตและช่วงเวลาของการตรวจสอบตามที่ได้วางแผนไว้ ประเด็นที่มีนัยสำคัญที่พบจากการตรวจสอบ รวมถึงข้อบกพร่องที่มีนัยสำคัญในระบบการควบคุมภายในหากข้าพเจ้าพบในระหว่างการตรวจสอบของข้าพเจ้า

จันท

ข้าพเจ้าได้ให้คำรับรองแก่ผู้มีหน้าที่ในการกำกับดูแลว่าข้าพเจ้าได้ปฏิบัติตามข้อกำหนดจรรยาบรรณที่เกี่ยวข้องกับความเป็นอิสระและได้สื่อสารกับผู้มีหน้าที่ในการกำกับดูแลเกี่ยวกับความสัมพันธ์ทั้งหมด ตลอดจนเรื่องอื่นซึ่งข้าพเจ้าเชื่อว่ามีเหตุผลที่บุคคลภายนอกอาจพิจารณาว่ากระทบต่อความเป็นอิสระของข้าพเจ้าและมาตรการที่ข้าพเจ้าใช้เพื่อป้องกันไม่ให้ข้าพเจ้าขาดความเป็นอิสระ

จากเรื่อง que สื่ อสารกับผู้มีหน้าที่ในการกำกับดูแล ข้าพเจ้าได้พิจารณาเรื่องต่าง ๆ ที่มีนัยสำคัญมากที่สุดในการตรวจสอบงบการเงินรวมและงบการเงินเฉพาะกิจการในงวดปัจจุบันและกำหนดเป็นเรื่องสำคัญในการตรวจสอบ ข้าพเจ้าได้อธิบายเรื่องเหล่านี้ในรายงานของผู้สอบบัญชีเว้นแต่กฎหมายหรือข้อบังคับไม่ให้เปิดเผยต่อสาธารณะเกี่ยวกับเรื่องดังกล่าว หรือในสถานการณ์ที่ยากที่จะเกิดขึ้น ข้าพเจ้าพิจารณาว่าไม่ควรสื่อสารเรื่องดังกล่าวในรายงานของข้าพเจ้าเพราะการกระทำดังกล่าวสามารถคาดการณ์ได้อย่างสมเหตุสมผลว่าจะมีผลกระทบในทางลบมากกว่าผลประโยชน์ต่อส่วนได้เสียสาธารณะจากการสื่อสารดังกล่าว



(นางสาวจันทรา วงศ์ศรีอุดมพร)

ผู้สอบบัญชีรับอนุญาต เลขทะเบียน 4996

บริษัท ซี ดับเบิลยู ดับเบิลยู พี จำกัด

กรุงเทพมหานคร


วันที่ 27 กุมภาพันธ์ 2561

บริษัท มิลิคอน สติล จำกัด (มหาชน) และบริษัทย่อย

งบแสดงฐานะการเงิน

ณ วันที่ 31 ธันวาคม 2560

หมายเหตุ	งบการเงินรวม			งบการเงินเฉพาะกิจการ			
	31 ธันวาคม 2560	31 ธันวาคม 2559	1 มกราคม 2559	31 ธันวาคม 2560	31 ธันวาคม 2559	1 มกราคม 2559	
	บาท	บาท	บาท	บาท	บาท	บาท	
สินทรัพย์							
สินทรัพย์หมุนเวียน							
เงินสดและรายการเทียบเท่าเงินสด	8	553,487,486.00	453,789,151.54	284,723,803.28	360,072,789.36	362,918,634.93	180,070,034.92
เงินฝากสถาบันการเงินที่คิดดอกเบี้ย	9	746,454,678.28	608,611,949.51	610,171,231.58	402,406,957.57	534,434,982.03	569,971,231.58
เงินลงทุนชั่วคราว		2,614,111.87	8,640,760.06	7,193,958.22	2,614,111.87	8,640,760.06	7,193,958.22
ลูกหนี้การค้าและลูกหนี้หมุนเวียนอื่น	10	1,208,308,501.51	2,276,742,628.05	3,086,960,417.03	810,995,250.19	1,463,611,548.05	1,829,160,108.64
เงินให้กู้ยืมระยะสั้นแก่กิจการที่เกี่ยวข้องกัน	34.3	150,700,000.00	-	2,550,000.00	30,700,000.00	896,948.26	233,997,578.51
เงินให้กู้ยืมระยะสั้นแก่บริษัทอื่น	11	-	-	-	-	-	-
สินค้าคงเหลือ	12	3,754,579,593.70	3,392,413,647.11	2,297,533,267.98	1,757,120,764.37	1,459,752,967.98	882,590,240.51
เงินจ่ายล่วงหน้าค่าสินค้า		914,710,048.24	592,912,871.46	697,058,873.00	542,427,765.54	543,883,577.26	914,474,011.37
สินทรัพย์ถาวรเงินได้ของงวดปัจจุบัน		1,915,548.50	3,467,813.53	1,307,151.75	279,210.82	1,175,865.98	-
สินทรัพย์ทางการเงินหมุนเวียนอื่น		4,677,193.37	64,132,445.31	12,497,919.36	4,580,549.27	3,650,244.30	12,497,919.36
สินทรัพย์ที่ถือไว้เพื่อขาย		-	-	806,180,637.38	-	-	509,751,150.17
รวมสินทรัพย์หมุนเวียน		7,337,447,161.47	7,400,711,266.57	7,806,177,259.58	3,911,197,398.99	4,378,965,528.85	5,139,706,233.28
สินทรัพย์ไม่หมุนเวียน							
เงินลงทุนในบริษัทร่วม	13	52,425,176.42	79,384,337.72	-	66,551,215.41	56,120,855.41	-
เงินลงทุนในบริษัทย่อย	14	-	-	-	4,535,497,023.78	4,533,763,533.78	5,952,734,338.19
เงินลงทุนในการร่วมค้า	16	220,781,191.62	311,298,502.38	174,673,839.68	1,592,553,148.10	1,592,553,148.10	177,553,448.10
เงินลงทุนระยะยาวอื่น		-	-	19,249,817.05	-	-	18,149,990.00
เงินให้กู้ยืมระยะยาวแก่กิจการที่เกี่ยวข้องกัน	34.3	-	-	-	233,090,111.00	233,090,111.00	-
อสังหาริมทรัพย์เพื่อการลงทุน	17	496,567,829.30	509,751,150.17	285,559,500.00	573,475,918.58	587,976,169.42	79,617,655.75
ที่ดิน อาคารและอุปกรณ์	18	9,095,489,552.87	9,188,761,870.95	10,556,332,761.13	1,801,866,213.20	1,755,257,552.77	1,767,432,307.15
สินทรัพย์ไม่มีตัวตน		7,088,879.70	12,313,993.26	14,838,143.55	5,527,222.35	6,108,980.78	7,032,381.97
ค่าความนิยม		333,598,106.17	333,598,106.17	333,598,106.17	-	-	-
สินทรัพย์ไม่หมุนเวียนอื่น		97,204,743.15	14,708,380.08	45,516,935.71	86,518,327.72	33,451,236.74	36,962,262.74
รวมสินทรัพย์ไม่หมุนเวียน		10,303,155,479.23	10,449,816,340.73	11,429,769,103.29	8,895,079,180.14	8,798,321,588.00	8,039,482,383.90
รวมสินทรัพย์		17,640,602,640.70	17,850,527,607.30	19,235,946,362.87	12,806,276,579.13	13,177,287,116.85	13,179,188,617.18




กฤษณะ สอนนท์ 595
7

บริษัท มีดัดคอน สตีล จำกัด (มหาชน) และบริษัทย่อย

งบแสดงฐานะการเงิน

ณ วันที่ 31 ธันวาคม 2560

หมายเหตุ	งบการเงินรวม			งบการเงินเฉพาะกิจการ			
	31 ธันวาคม 2560	31 ธันวาคม 2559	1 มกราคม 2559	31 ธันวาคม 2560	31 ธันวาคม 2559	1 มกราคม 2559	
	บาท	บาท	บาท	บาท	บาท	บาท	
หนี้สินและส่วนของผู้ถือหุ้น							
หนี้สินหมุนเวียน							
เงินเบิกเกินบัญชีและเงินกู้ยืมระยะสั้นจากสถาบันการเงิน	19	7,244,446,230.96	8,569,205,128.49	10,746,041,385.63	3,840,017,242.44	4,854,544,760.49	4,373,948,655.61
เจ้าหนี้การค้าและเจ้าหนี้หมุนเวียนอื่น	20	936,585,207.68	1,169,711,752.12	893,845,005.09	1,356,564,504.93	582,704,221.55	961,656,545.82
เงินรับล่วงหน้าค่าสินค้า		1,324,462,578.11	1,380,841,838.63	518,903,606.28	553,499,894.24	1,339,969,569.93	518,077,901.13
เงินกู้ยืมระยะยาวจากสถาบันการเงินที่ถึงกำหนดชำระ							
ภายในหนึ่งปี	21	118,800,000.00	278,685,497.79	21,224,674.80	100,800,000.00	-	21,224,674.80
หนี้สินตามสัญญาเช่าการเงินที่ถึงกำหนดชำระ							
ภายในหนึ่งปี		4,573,127.55	2,107,562.66	4,868,016.82	529,486.35	-	-
เงินกู้ยืมระยะสั้นจากบุคคลและกิจการที่เกี่ยวข้องกัน	34.3	-	-	11,754,083.99	27,053,536.67	1,190,497,458.54	1,227,891,651.67
ภาษีเงินได้ค้างจ่าย		2,923,191.68	2,253,288.85	104,557,772.37	-	-	104,375,663.71
หนี้สินทางการเงินหมุนเวียนอื่น		-	322,776.80	-	-	322,776.80	-
รวมหนี้สินหมุนเวียน		9,631,790,335.98	11,403,127,845.34	12,301,194,544.98	5,878,464,664.63	7,968,038,787.31	7,207,175,092.74
หนี้สินไม่หมุนเวียน							
เงินกู้ยืมระยะยาวจากสถาบันการเงิน	21	1,814,100,000.00	351,137,692.00	832,290,521.96	396,700,000.00	-	-
หนี้สินตามสัญญาเช่าการเงิน		9,436,324.10	3,334,542.05	12,707,723.81	1,617,023.13	-	-
หนี้สินภาษีเงินได้รอการตัดบัญชี	22	220,468,488.00	236,203,876.00	229,721,934.34	41,862,676.55	41,612,060.20	43,446,150.06
ประมาณการหนี้สินไม่หมุนเวียนสำหรับผลประโยชน์พนักงาน	23	38,332,121.11	33,641,241.00	34,442,701.87	19,765,538.74	16,700,037.00	15,451,895.24
หนี้สินไม่หมุนเวียนอื่น		-	-	7,680,000.00	-	-	-
รวมหนี้สินไม่หมุนเวียน		2,082,336,933.21	624,317,351.05	1,116,842,881.98	459,945,238.42	58,312,097.20	58,898,045.30
รวมหนี้สิน		11,714,127,269.19	12,027,445,196.39	13,418,037,426.96	6,338,409,903.05	8,026,350,884.51	7,266,073,138.04



บรรณณ ลปทททท

บริษัท มิลด์คอม สตีล จำกัด (มหาชน) และบริษัทย่อย

งบแสดงฐานะการเงิน

ณ วันที่ 31 ธันวาคม 2560

หมวดหมู่	งบการเงินรวม			งบการเงินเฉพาะกิจการ		
	31 ธันวาคม 2560	31 ธันวาคม 2559	1 มกราคม 2559	31 ธันวาคม 2560	31 ธันวาคม 2559	1 มกราคม 2559
	บาท	บาท	บาท	บาท	บาท	บาท
ส่วนของผูถือหุ้น						
ทุนเรือนหุ้น	26					
ทุนจดทะเบียน						
หุ้นบุริมสิทธิ	192,118,226	หุ้น มูลค่าหุ้นละ 0.40 บาท	76,847,290.40	76,847,290.40	76,847,290.40	76,847,290.40
หุ้นบุริมสิทธิ	639,691,757	หุ้น มูลค่าหุ้นละ 0.40 บาท				255,876,702.80
หุ้นสามัญ	5,093,492,577	หุ้น มูลค่าหุ้นละ 0.40 บาท	2,037,397,030.80		2,037,397,030.80	
หุ้นสามัญ	5,449,012,608	หุ้น มูลค่าหุ้นละ 0.40 บาท		2,179,605,043.20		2,179,605,043.20
หุ้นสามัญ	5,001,439,077	หุ้น มูลค่าหุ้นละ 0.40 บาท				2,000,575,630.80
			2,114,244,321.20	2,256,452,333.60	2,114,244,321.20	2,256,452,333.60
ทุนที่ออกและชำระแล้ว						
หุ้นบุริมสิทธิ	192,118,226	หุ้น มูลค่าหุ้นละ 0.40 บาท	76,847,290.40	76,847,290.40	76,847,290.40	76,847,290.40
หุ้นบุริมสิทธิ	639,691,757	หุ้น มูลค่าหุ้นละ 0.40 บาท				255,876,702.80
หุ้นสามัญ	3,862,348,930	หุ้น มูลค่าหุ้นละ 0.40 บาท	1,544,939,572.00		1,544,939,572.00	
หุ้นสามัญ	3,414,708,896	หุ้น มูลค่าหุ้นละ 0.40 บาท		1,365,883,558.40		1,365,883,558.40
หุ้นผู้แปลงสภาพ	-	-	175,000,000.00	-	-	175,000,000.00
ส่วนเกินมูลค่าหุ้น						
ส่วนเกินมูลค่าหุ้นบุริมสิทธิ	313,152,708.38	313,152,708.38	1,636,956,828.30	313,152,708.38	313,152,708.38	1,636,956,828.30
ส่วนเกินมูลค่าหุ้นสามัญ	3,360,039,403.55	3,360,039,403.55	2,036,148,031.69	3,360,039,403.55	3,360,039,403.55	2,036,148,031.69
กำไรสะสม						
จัดสรรแล้ว - ทุนสำรองตามกฎหมาย	45,232,058.69	45,232,058.69	45,232,058.69	45,232,058.69	45,232,058.69	45,232,058.69
ยังไม่ได้จัดสรร	241,117,598.23	93,142,122.99	(89,958,687.04)	963,888,678.27	(353,041,765.47)	234,251,334.47
องค์ประกอบอื่นของส่วนของผู้ถือหุ้น	316,178,508.49	355,536,385.60	351,012,615.61	163,766,964.79	163,766,964.79	163,766,964.79
รวมส่วนของบริษัทใหญ่	5,897,507,139.74	5,788,889,541.61	5,776,151,108.45	6,467,866,676.08	5,150,936,232.34	5,913,115,479.14
ส่วนได้เสียที่ไม่มีอำนาจควบคุม	15					
รวมส่วนของผู้ถือหุ้น	5,926,475,371.51	5,823,082,410.91	5,817,908,935.91	6,467,866,676.08	5,150,936,232.34	5,913,115,479.14
รวมหนี้สินและส่วนของผู้ถือหุ้น	17,640,602,640.70	17,850,527,607.30	19,235,946,362.87	12,806,276,579.13	13,177,287,116.85	13,179,188,617.18



ประจักษ์ นิลรัตน์ 575

บริษัท มิลล์คอน สตีล จำกัด (มหาชน) และบริษัทย่อย

งบกำไรขาดทุนเบ็ดเสร็จ

สำหรับปีสิ้นสุดวันที่ 31 ธันวาคม 2560

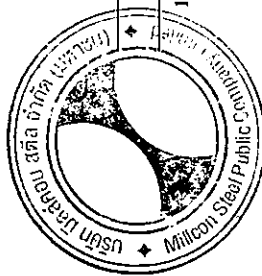
หมายเหตุ	งบการเงินรวม		งบการเงินเฉพาะกิจการ	
	31 ธันวาคม 2560	31 ธันวาคม 2559	31 ธันวาคม 2560	31 ธันวาคม 2559
	บาท	บาท	บาท	บาท
รายได้จากการขายและการให้บริการ	19,982,681,652.78	19,213,593,620.79	11,738,094,662.83	12,042,492,045.98
ต้นทุนขายและการให้บริการ	(18,513,540,132.12)	(17,742,673,921.53)	(10,867,918,590.56)	(11,436,331,497.38)
กำไรขั้นต้น	1,469,141,520.66	1,470,919,699.26	870,176,072.27	606,160,548.60
รายได้เงินปันผล	-	-	1,151,639,537.36	4,000,000.00
กำไรจากการจำหน่ายสินทรัพย์ที่ถือไว้เพื่อขาย	-	416,612,476.37	-	-
รายได้อื่น	151,396,366.56	70,261,215.54	78,816,562.18	56,052,991.70
ค่าใช้จ่ายในการขาย	(293,523,383.47)	(281,301,471.29)	(166,064,868.97)	(166,374,268.52)
ค่าใช้จ่ายในการบริหาร	(430,867,258.02)	(617,297,965.91)	(179,882,360.26)	(489,670,462.50)
ค่าใช้จ่ายอื่น	(32,949,551.83)	(10,927,353.97)	(30,289,497.98)	(4,191,319.73)
ต้นทุนทางการเงิน	(640,229,251.81)	(599,800,760.09)	(403,726,146.86)	(381,065,914.28)
ส่วนแบ่งกำไรจากเงินลงทุนในบริษัทร่วมและการร่วมค้า	(89,231,494.42)	(43,809,811.20)	-	-
กำไร(ขาดทุน)ก่อนภาษีเงินได้	133,736,947.67	404,656,028.71	1,320,669,297.74	(375,088,424.73)
(ค่าใช้จ่าย)รายได้ภาษีเงินได้	29 9,351,449.55	(10,737,151.57)	(1,901,300.26)	1,834,089.86
กำไร(ขาดทุน)สำหรับปี	143,088,397.22	393,918,877.14	1,318,767,997.48	(373,254,334.87)
กำไร(ขาดทุน)เบ็ดเสร็จอื่น				
รายการที่อาจถูกจัดประเภทใหม่ไว้ในกำไรหรือขาดทุนในภายหลัง				
ผลต่างจากการแปลงค่าหน่วยงานต่างประเทศ	(28,649,568.33)	(29,954,571.38)	-	-
รวมรายการที่อาจถูกจัดประเภทใหม่ไว้ในกำไรหรือขาดทุน				
ในภายหลัง - สุทธิจากภาษี	(28,649,568.33)	(29,954,571.38)	-	-
รายการที่จะไม่ถูกจัดประเภทใหม่ไว้ในกำไรหรือขาดทุนในภายหลัง				
ส่วนแบ่งกำไร(ขาดทุน)เบ็ดเสร็จอื่นในบริษัทร่วมและการร่วมค้า	1,621,791.92	-	-	-
ผลกำไร(ขาดทุน)จากการวัดมูลค่าใหม่ของผลประโยชน์พนักงานที่กำหนดไว้	(1,761,391.85)	2,712,647.04	(1,837,553.74)	1,056,407.24
รวมรายการที่จะไม่ถูกจัดประเภทใหม่ไว้ในกำไรหรือขาดทุน				
ในภายหลัง - สุทธิจากภาษี	(139,599.93)	2,712,647.04	(1,837,553.74)	1,056,407.24
กำไร(ขาดทุน)เบ็ดเสร็จอื่นสำหรับปี	(28,789,168.26)	(27,241,924.34)	(1,837,553.74)	1,056,407.24
กำไร(ขาดทุน)เบ็ดเสร็จรวมสำหรับปี	114,299,228.96	366,676,952.80	1,316,930,443.74	(372,197,927.63)
การแบ่งปันส่วนกำไร(ขาดทุน)				
- ส่วนที่เป็นของบริษัทใหญ่	146,945,848.42	395,495,197.93	1,318,767,997.48	(373,254,334.87)
- ส่วนที่เป็นของส่วนได้เสียที่ไม่มีอำนาจควบคุม	(3,857,451.20)	(1,576,320.79)	-	-
กำไร(ขาดทุน)สำหรับงวด	143,088,397.22	393,918,877.14	1,318,767,997.48	(373,254,334.87)
การแบ่งปันกำไร(ขาดทุน)เบ็ดเสร็จรวม				
- ส่วนที่เป็นของบริษัทใหญ่	119,325,906.91	368,241,410.96	1,316,930,443.74	(372,197,927.63)
- ส่วนที่เป็นของส่วนได้เสียที่ไม่มีอำนาจควบคุม	(5,026,677.95)	(1,564,458.16)	-	-
กำไร(ขาดทุน)เบ็ดเสร็จรวมสำหรับงวด	114,299,228.96	366,676,952.80	1,316,930,443.74	(372,197,927.63)
กำไร(ขาดทุน)ต่อหุ้นส่วนที่เป็นของบริษัทใหญ่				
กำไร(ขาดทุน)ต่อหุ้นขั้นพื้นฐาน	30	0.03	0.10	0.34
กำไร(ขาดทุน)ต่อหุ้นปรับลด	30	0.04	0.10	0.33



บริษัท มิลล์สโตน สตีล จำกัด (มหาชน) และบริษัทย่อย
 งบแสดงการเปลี่ยนแปลงส่วนของผู้ถือหุ้น
 สำหรับปีสิ้นสุดวันที่ 31 ธันวาคม 2560

งบการเงินเฉพาะกิจการ

หมายเหตุ	ทุนที่ออก		หุ้นผู้		ส่วนเกิน		กำไรสะสม		งบกำไรสุทธิ		งบกำไรสุทธิ		รวม
	บาท	บาท	บาท	บาท	บาท	บาท	บาท	บาท	บาท	บาท	บาท	บาท	
ยอดคงเหลือ ณ วันที่ 1 มกราคม 2559	1,621,760,261.20	175,000,000.00	3,673,104,859.99	45,232,058.69	234,251,334.47	163,766,964.79	163,766,964.79	5,913,115,479.14					
รายการกับผู้ใช้เงินดังนี้													
เงินทุนที่ได้รับและการจัดสรรส่วนทุน													
การออกหุ้นสามัญจากการใช้ใบสำคัญแสดงสิทธิ	26,601.20	-	87,251.94	-	-	-	-	113,853.14					
เงินปันผลจ่าย	-	-	-	-	(207,256,131.21)	-	-	(207,256,131.21)					
จ่ายชำระหุ้นผู้แปลงสภาพ	-	(175,000,000.00)	-	-	-	-	-	(175,000,000.00)					
ดอกเบี้ยจ่ายตามหุ้นผู้แปลงสภาพที่จัดเป็นตราสารทุน	-	-	-	-	(7,839,041.10)	-	-	(7,839,041.10)					
รวมเงินทุนที่ได้รับและการจัดสรรส่วนทุน	26,601.20	(175,000,000.00)	87,251.94	-	(215,095,172.31)	-	-	(389,981,319.17)					
รวมรายการกับผู้ใช้เงินข้าง	26,601.20	(175,000,000.00)	87,251.94	-	(215,095,172.31)	-	-	(389,981,319.17)					
กำไร(ขาดทุน)มีเดสรีจรวมสำหรับปี	-	-	-	-	(373,254,334.87)	-	-	(373,254,334.87)					
กำไร(ขาดทุน)สำหรับปี	-	-	-	-	1,056,407.24	-	-	1,056,407.24					
กำไร(ขาดทุน)มีเดสรีจอื่นสำหรับปี	-	-	-	-	(372,197,927.63)	-	-	(372,197,927.63)					
รวมกำไร(ขาดทุน)มีเดสรีจรวมสำหรับปี	-	-	-	-	(372,197,927.63)	-	-	(372,197,927.63)					
ยอดคงเหลือ ณ วันที่ 31 ธันวาคม 2559	1,621,786,862.40	-	3,673,192,111.93	45,232,058.69	(353,041,765.47)	163,766,964.79	163,766,964.79	5,150,936,232.34					
กำไร(ขาดทุน)มีเดสรีจรวมสำหรับปี	-	-	-	-	1,318,767,997.48	-	-	1,318,767,997.48					
กำไร(ขาดทุน)สำหรับปี	-	-	-	-	(1,837,553.74)	-	-	(1,837,553.74)					
กำไร(ขาดทุน)มีเดสรีจอื่นสำหรับปี	-	-	-	-	1,316,930,443.74	-	-	1,316,930,443.74					
รวมกำไร(ขาดทุน)มีเดสรีจรวมสำหรับปี	-	-	-	-	963,888,678.27	-	-	963,888,678.27					
ยอดคงเหลือ ณ วันที่ 31 ธันวาคม 2560	1,621,786,862.40	-	3,673,192,111.93	45,232,058.69	963,888,678.27	163,766,964.79	163,766,964.79	6,467,866,676.08					



Signature: สสส สุรวิทย์ รุฒนิภากร



หมายเหตุประกอบงบการเงินเป็นส่วนหนึ่งของงบการเงินนี้

บริษัท มิลล์คอน สตีล จำกัด (มหาชน) และบริษัทย่อย

งบกระแสเงินสด

สำหรับปีสิ้นสุดวันที่ 31 ธันวาคม 2560

หมายเหตุ	งบการเงินรวม		งบการเงินเฉพาะกิจการ	
	31 ธันวาคม 2560	31 ธันวาคม 2559	31 ธันวาคม 2560	31 ธันวาคม 2559
	บาท	บาท	บาท	บาท
กระแสเงินสดจากกิจกรรมดำเนินงาน				
กำไร(ขาดทุน)ก่อนภาษีเงินได้	133,736,947.67	404,656,028.71	1,320,669,297.74	(375,088,424.73)
ปรับกระทบกำไร(ขาดทุน)ก่อนภาษีเงินได้เป็นเงินสดรับ(จ่าย)จากการดำเนินงาน				
ค่าเสื่อมราคา	285,458,871.35	212,535,926.56	59,158,582.30	56,783,431.52
ค่าตัดจำหน่ายสินทรัพย์ถาวรเป็นค่าใช้จ่าย	1,656,008.56	7,845,900.14	80,930.74	9,224.37
ค่าตัดจำหน่ายสินทรัพย์ไม่มีตัวตน	3,569,105.00	1,756,910.13	852,653.43	923,401.19
ค่าตัดจำหน่ายภาษีเงินได้	-	3,621,671.97	-	3,617,554.57
ตัดจำหน่ายเข้าหนี้การค้า	-	(1,525,811.82)	-	-
หนี้สูญ	-	-	6,645,887.39	-
หนี้สงสัยจะสูญ(โอนกลับ)	(132,622,684.87)	286,963,526.44	(41,791,032.16)	289,226,423.88
ขาดทุนจากการลดมูลค่าสินค้าคงเหลือลดลง(โอนกลับ)	(365,363.48)	(74,147,316.35)	551,444.48	(69,952,113.17)
ขาดทุนจากการลดมูลค่าเงินจ่ายล่วงหน้าสินค้า	-	13,990,914.42	738,689.86	13,990,914.42
รายได้ลดหนี้จากเงินกู้ยืม	-	(3,154,083.99)	-	-
ส่วนแบ่ง(กำไร)ขาดทุนจากเงินลงทุนในบริษัทร่วมและการร่วมค้า	89,231,494.42	43,809,811.20	-	-
กำไรจากการจำหน่ายสินทรัพย์ที่ถือไว้เพื่อขาย	-	(416,612,476.37)	-	-
กำไรจากการจำหน่ายอสังหาริมทรัพย์เพื่อการลงทุน	(37,005,008.49)	-	(37,005,008.49)	-
กำไรจากการจำหน่ายสินทรัพย์ถาวร	(53,433.70)	(4,586,577.84)	(10,273,503.46)	(1,103,457.34)
(กำไร)ขาดทุนจากมูลค่าสุทธิธรรมของอนุพันธ์ทางการเงินที่ยังไม่เกิดขึ้นจริง	63,705,602.69	(61,311,749.15)	(1,253,081.77)	9,170,451.86
(กำไร)ขาดทุนจากอัตราแลกเปลี่ยนที่ยังไม่เกิดขึ้นจริง	(1,609,522.00)	30,600,000.84	(5,047,262.67)	8,158,000.46
(กำไร)ขาดทุนจากการขายเงินลงทุนระยะยาวอื่น	-	(4,250,182.95)	-	(5,350,010.00)
ค่าใช้จ่ายผลประโยชน์พนักงาน	6,256,970.10	5,458,354.00	2,500,411.00	2,304,549.00
รายได้เงินปันผลรับ	-	-	(1,151,639,537.36)	(4,000,000.00)
รายได้ดอกเบี้ย	(20,271,756.40)	(6,404,511.02)	(20,692,102.31)	(17,364,477.45)
ค่าใช้จ่ายดอกเบี้ย	577,758,577.69	523,026,198.35	335,843,209.85	317,138,275.72
กำไร(ขาดทุน)จากการดำเนินงานก่อนการเปลี่ยนแปลงใน				
สินทรัพย์และหนี้สินดำเนินงาน	969,445,808.54	962,272,533.27	459,339,578.57	228,463,744.30
สินทรัพย์ดำเนินงาน(เพิ่มขึ้น)ลดลง				
เงินลงทุนชั่วคราว	(2,614,111.87)	(1,446,801.84)	6,026,648.19	(1,446,801.84)
ลูกหนี้การค้าและลูกหนี้หมุนเวียนอื่น	1,174,123,934.73	(873,240,676.28)	594,415,915.71	795,324,305.06
สินค้าคงเหลือ	(361,800,583.11)	(1,186,042,656.53)	(297,919,240.87)	(507,210,614.30)
เงินจ่ายล่วงหน้าสินค้า	(321,797,176.78)	(90,155,087.12)	1,455,811.72	(356,599,519.69)
สินทรัพย์ไม่หมุนเวียนอื่น	(85,268,971.45)	30,808,555.63	(14,119,200.00)	(3,511,026.00)
หนี้สินดำเนินงานเพิ่มขึ้น(ลดลง)				
เจ้าหนี้การค้าและเจ้าหนี้หมุนเวียนอื่น	(236,956,750.25)	2,442,726,542.64	814,219,934.31	(370,610,567.45)
ประมาณการหนี้สินไม่หมุนเวียนสำหรับผลประโยชน์พนักงาน	(1,556,090.00)	(594,992.00)	(1,272,463.00)	-
เงินรับล่วงหน้าสินค้า	(15,506,991.82)	(861,938,232.35)	(806,469,675.69)	821,891,668.80
หนี้สินไม่หมุนเวียนอื่น	-	(7,680,000.00)	-	-
เงินสดรับ(จ่าย)จากกิจกรรมดำเนินงาน	1,118,069,067.99	414,709,185.42	755,677,308.94	606,301,188.88
เงินสดจ่ายค่าดอกเบี้ย	12,708,110.07	9,990,075.17	4,792,752.44	4,974,248.82
เงินสดจ่ายภาษีเงินได้	13,376,927.75	(110,027,506.96)	(1,929,894.73)	(105,369,421.03)
เงินสดสุทธิได้มาจาก(ใช้ไป)กิจกรรมดำเนินงาน	1,144,154,105.81	314,671,753.63	758,540,166.65	505,906,016.67

หมายเหตุประกอบงบการเงินเป็นส่วนหนึ่งของงบการเงินนี้

บริษัท บิลด์คอน สตีล จำกัด (มหาชน) และบริษัทย่อย

งบกระแสเงินสด

สำหรับปีสิ้นสุดวันที่ 31 ธันวาคม 2560

หมายเหตุ	งบการเงินรวม		งบการเงินเฉพาะกิจการ	
	31 ธันวาคม 2560	31 ธันวาคม 2559	31 ธันวาคม 2560	31 ธันวาคม 2559
	บาท	บาท	บาท	บาท
กระแสเงินสดจากกิจกรรมลงทุน				
เงินฝากสถาบันการเงินที่คิดการเข้าประกัน(เพิ่มขึ้น)ลดลง	(137,842,728.77)	1,559,282.07	132,028,024.46	35,536,249.55
เงินสดจ่ายในเงินให้กู้ยืมระยะสั้นแก่บุคคลและกิจการที่เกี่ยวข้องกัน	(150,700,000.00)	-	(53,000,000.00)	-
เงินสดรับจากเงินให้กู้ยืมระยะสั้นแก่บุคคลและกิจการที่เกี่ยวข้องกัน	-	-	23,196,948.26	-
เงินสดรับจากเงินให้กู้ยืมระยะสั้นแก่บุคคลและกิจการอื่น	35,615,710.00	-	35,615,710.00	-
เงินสดจ่ายซื้อเงินลงทุนในบริษัทร่วม	(2,000,210.00)	(33,695,200.00)	(2,000,210.00)	(33,695,200.00)
เงินสดรับจากการจำหน่ายเงินลงทุน	-	23,500,000.00	250,000.00	23,513,999.00
เงินสดจ่ายในเงินลงทุนบริษัทย่อย	-	(14,999,800.00)	(1,733,490.00)	(14,999,800.00)
เงินสดลดลงจากการลดสัดส่วนในบริษัทย่อย	-	(12,810,448.47)	-	-
เงินสดรับจากการขายอสังหาริมทรัพย์เพื่อการลงทุน	21,900,000.00	-	21,900,000.00	-
เงินสดจ่ายซื้อที่ดิน อาคารและอุปกรณ์	(183,406,406.38)	(539,903,137.63)	(102,994,329.85)	(43,994,064.69)
เงินสดรับจากการจำหน่ายเครื่องจักรและอุปกรณ์	5,240,369.19	792,416,626.22	5,976,743.31	2,007,177.58
เงินสดรับจากดอกเบี้ยรับ	-	-	27,840,792.39	-
เงินสดรับจากเงินปันผลในเงินลงทุนบริษัทร่วม	2,000,010.00	4,000,000.00	2,000,010.00	4,000,000.00
เงินสดสุทธิได้มาจาก(ใช้ไป)ใน)จากกิจกรรมลงทุน	(409,193,255.96)	220,067,322.19	89,080,198.57	(27,631,638.56)
กระแสเงินสดจากกิจกรรมจัดหาเงิน				
เงินสดจ่ายชำระเจ้าหนี้ค่าทรัพย์สิน	(10,799,289.85)	-	(144,365.00)	-
เงินสดรับจากเงินกู้ยืมระยะสั้นจากสถาบันการเงิน	33,673,830,347.46	29,299,922,541.59	21,425,285,453.03	17,951,937,390.78
เงินจ่ายคืนเงินกู้ยืมระยะสั้นจากสถาบันการเงิน	(35,331,199,898.21)	(29,804,646,889.79)	(22,441,346,653.42)	(17,461,593,635.47)
เงินสดรับจากเงินกู้ยืมระยะสั้นจากบริษัทย่อย	-	-	85,000,000.00	(30,913,063.40)
เงินจ่ายชำระเงินกู้ยืมระยะสั้นจากบริษัทย่อย	-	-	(87,163,019.51)	133,595.32
เงินจ่ายชำระเงินกู้ยืมระยะสั้นจากกิจการและบุคคลที่เกี่ยวข้องกัน	-	(8,600,000.00)	-	-
เงินสดรับจากเงินกู้ยืมระยะยาวจากสถาบันการเงิน	1,932,900,000.00	1,434,609,116.08	497,500,000.00	-
เงินสดจ่ายชำระเงินกู้ยืมระยะยาวจากสถาบันการเงิน	(301,466,317.61)	(299,910,172.60)	-	(21,224,674.80)
เงินสดจ่ายชำระหนี้สินค้ำประกันสัญญาเช่าการเงิน	3,725,060.47	(12,336,231.96)	(827,859.44)	-
เงินสดรับจากการเพิ่มทุน	-	113,853.14	-	113,853.14
เงินปันผลจ่าย	(1,440.00)	(204,625,210.41)	(1,476.00)	(204,625,210.41)
การเพิ่มขึ้น(ลดลง)ของส่วนได้เสียที่ไม่มีอำนาจควบคุม	1,613,880.72	-	-	-
เงินสดจ่ายค่าดอกเบี้ย	(559,673,268.79)	(551,009,144.03)	(328,768,290.45)	(354,254,033.26)
เงินสดจ่ายหุ้นผู้แปลงสภาพ	-	(175,000,000.00)	-	(175,000,000.00)
เงินสดสุทธิได้มาจาก(ใช้ไป)ใน)กิจกรรมจัดหาเงิน	(591,070,925.81)	(321,482,137.98)	(850,466,210.79)	(295,425,778.10)
(เพิ่มขึ้น)ลดลง)ในผลต่างจากการแปลงค่าทางการเงินของหน่วยงานต่างประเทศ	(44,191,589.58)	(44,191,589.58)	-	-
เงินสดและรายการเทียบเท่าเงินสดเพิ่มขึ้น(ลดลง)สุทธิ	99,698,334.46	169,065,348.26	(2,845,845.57)	182,848,600.01
เงินสดและรายการเทียบเท่าเงินสดต้นปี	8 453,789,151.54	284,723,803.28	362,918,634.93	180,070,034.92
เงินสดและรายการเทียบเท่าเงินสดปลายปี	8 553,487,486.00	453,789,151.54	360,072,789.36	362,918,634.93

หมายเหตุประกอบงบการเงินเป็นส่วนหนึ่งของงบการเงินนี้

บริษัท มิลล์คอนสตีล จำกัด (มหาชน) และบริษัทย่อย
หมายเหตุประกอบงบการเงิน
สำหรับปีสิ้นสุดวันที่ 31 ธันวาคม 2560

1. ข้อมูลทั่วไป

บริษัท มิลล์คอน สตีล จำกัด (มหาชน) จัดทะเบียนจัดตั้งบริษัทเมื่อวันที่ 31 กรกฎาคม 2541 ทะเบียนนิติบุคคลเลขที่ 0105541047713 และได้จดทะเบียนเป็นบริษัทมหาชนจำกัดเมื่อวันที่ 1 มิถุนายน 2550 ทะเบียนเลขที่ 0107550000076 ซึ่งเป็นบริษัทมหาชนจำกัด จัดตั้งขึ้นในประเทศไทยและมีที่อยู่ที่ได้จดทะเบียน ดังนี้

สำนักงานใหญ่ 9, 11, 13 ซอยบางกระเดี่ 32 ถนนบางกระเดี่ แขวงสามค่า เขตบางขุนเทียน กรุงเทพมหานคร 10150
สำนักงานสาขาที่ 1 52 อาคารนิยะพลาซ่า ชั้น 29 ถนนสีลม แขวงสุริยวงศ์ เขตบางรัก กรุงเทพมหานคร 10500
สำนักงานสาขาที่ 2 99 หมู่ 3 ตำบลนิคมพัฒนา อำเภอนิคมพัฒนา จังหวัดระยอง 21180

กลุ่มบริษัทดำเนินธุรกิจหลักในการผลิตและจำหน่ายเหล็กทุกชนิด

ผู้ถือหุ้นรายใหญ่ คือนายสิทธิชัย สีสวัสดิ์ตระกูล ถือหุ้นร้อยละ 39.22


2. การดำเนินงานต่อเนื่อง

ณ วันที่ 31 ธันวาคม 2560 และ 2559 กลุ่มบริษัทมีหนี้สินหมุนเวียนสูงกว่าสินทรัพย์หมุนเวียน จำนวน 2,294.34 ล้านบาท และจำนวน 4,002.42 ล้านบาท ตามลำดับ ซึ่งหนี้สินหมุนเวียนดังกล่าวส่วนใหญ่ ประกอบด้วย เงินกู้ยืมระยะสั้นจากตัวสัญญาใช้เงินและทรัสต์รีซีด/เลตเตอร์ออฟเครดิต อย่างไรก็ตามกลุ่มบริษัทยังมีวงเงินสินเชื่อที่ยังไม่ได้เบิกออกมาใช้จำนวน 4,569.34 ล้านบาท และผู้บริหารอยู่ในระหว่างดำเนินการร่วมกับสถาบันการเงินและผู้ถือหุ้นรายใหญ่เพื่อหาแนวทางในการเสริมสภาพคล่องให้เพียงพอในกลุ่มบริษัท ดังนั้น ผู้บริหารเชื่อว่ากลุ่มบริษัทจะสามารถดำเนินกิจการต่อไปได้อย่างต่อเนื่องอีกอย่างน้อยเป็นระยะเวลา 12 เดือนและได้จัดทำงบการเงินของกลุ่มบริษัทตามเกณฑ์ที่ว่ากลุ่มบริษัทจะดำเนินกิจการอย่างต่อเนื่อง

3. เหน้การจัดทำงบการเงิน

- 3.1 งบการเงินนี้จัดทำขึ้นตามมาตรฐานการรายงานทางการเงินของประเทศไทย รวมถึงการตีความและแนวปฏิบัติทางบัญชีที่ประกาศใช้โดยสภาวิชาชีพบัญชี กฏระเบียบและประกาศคณะกรรมการกำกับหลักทรัพย์และตลาดหลักทรัพย์ที่เกี่ยวข้อง
- 3.2 การจัดรายการในงบการเงินเป็นไปตามประกาศกรมพัฒนาธุรกิจการค้า ที่เกี่ยวข้องกับการกำหนดรายการย่อที่ต้องมีในงบการเงิน
- 3.3 ในการจัดทำงบการเงินเพื่อให้เป็นไปตามมาตรฐานการรายงานทางการเงิน ผู้บริหารของบริษัทฯ ต้องใช้การประมาณและข้อสมมติฐานหลายประการ ซึ่งมีผลกระทบต่อจำนวนเงินที่เปิดเผยไว้ ค่าใช้จ่าย

ประจักษ์ จันทนวิทย์
President
Mills Steel Public Company Limited



สินทรัพย์และหนี้สิน และการเปิดเผยข้อมูลเกี่ยวกับสินทรัพย์และหนี้สินที่อาจเกิดขึ้น ซึ่งผลที่เกิดขึ้นจริงอาจแตกต่างไปจากจำนวนที่ได้ประมาณไว้

- 3.4 รายงานทางการเงินฉบับภาษาไทยเป็นรายงานทางการเงินฉบับที่บริษัทฯ ใช้เป็นทางการตามกฎหมาย รายงานทางการเงินฉบับภาษาอังกฤษแปลจากรายงานทางการเงินฉบับภาษาไทย


4. เกณฑ์การจัดทำงบการเงินรวม

- 4.1 ในการจัดทำงบการเงินรวม ถือหลักเกณฑ์การรวมเฉพาะบริษัทย่อยที่อยู่ภายใต้การควบคุมของบริษัท มิลล์คอน สตีล จำกัด (มหาชน) ซึ่ง ณ วันที่ 31 ธันวาคม 2560 และ 2559 บริษัทฯ มีสัดส่วนการลงทุนในบริษัทย่อยดังนี้

ชื่อกิจการ	อัตราร้อยละของการถือหุ้น		จัดตั้งขึ้นใน ประเทศ	ประเภทกิจการ
	ณ วันที่ 31 ธันวาคม 2560	ณ วันที่ 31 ธันวาคม 2559		
<u>บริษัทฯ ถือหุ้นทางตรงในบริษัทย่อย</u>				
บริษัท มิลล์คอนบูรพา จำกัด	99.10	99.10	ประเทศไทย	กิจการผลิตเหล็กเส้นกลมข้ออ้อย เหล็กรูปพรรณและเหล็กแท่ง
MILLCON (HK) LIMITED	100.00	100.00	ประเทศฮ่องกง	กิจการทำธุรกรรมซื้อสิทธิเรียกร้องในสินทรัพย์
MILLCON THIHA LIMITED	51.00	51.00	ประเทศพม่า	กิจการจำหน่ายเหล็กและวัสดุก่อสร้าง
Millcon Mauritius Company Limited	-	100.00	สาธารณรัฐ มอริเชียส	เพื่อการลงทุนในบริษัท Wisdom Tree Investment (s) Pte Limited
บริษัท มิลล์คอน สตีล ไพพ์ จำกัด	100.00	100.00	ประเทศไทย	กิจการผลิตและจำหน่ายเหล็ก รูปพรรณทุกชนิด
บริษัท สหร่วมวัสดุก่อสร้าง จำกัด	100.00	100.00	ประเทศไทย	กิจการทำธุรกรรมค้าเหล็ก เหล็กรูปพรรณทุกชนิด และ วัสดุก่อสร้างทุกประเภท
บริษัท ชันเทคมเทคส์ จำกัด	99.99	99.99	ประเทศไทย	กิจการทำธุรกรรมผลิตเศษเหล็กและ ค้ำเหล็ก
<u>บริษัทฯ ถือหุ้นทางอ้อมผ่านบริษัทย่อย</u>				
บริษัท เวิลด์ ไวร์ โปรดักส์ จำกัด	99.99	99.99	ประเทศไทย	บริษัทยังไม่ได้เริ่มดำเนินงาน

- 4.2 รอบระยะเวลาบัญชีของบริษัทย่อยสิ้นสุดวันเดียวกันกับของบริษัท มิลล์คอน สตีล จำกัด (มหาชน)

- 4.3 งบการเงินรวมจัดทำขึ้นโดยรวมงบการเงินของบริษัท มิลล์คอน สตีล จำกัด (มหาชน) และบริษัทย่อย และได้จัดทำขึ้นโดยใช้หลักเกณฑ์เดียวกับงบการเงินรวม สำหรับปีสิ้นสุดวันที่ 31 ธันวาคม 2559 โดยมีการเปลี่ยนแปลงโครงสร้างของกลุ่มบริษัทฯ ในระหว่างงวดปัจจุบันมีการเลิกและชำระบัญชีของบริษัทย่อย คือ Millcon Mauritius Company Limited



 ๙๘๕
 ๗

- 4.4 งบการเงินรวมจัดทำขึ้นโดยใช้นโยบายการบัญชีเดียวกันสำหรับรายการบัญชีที่เหมือนกันหรือเหตุการณ์การบัญชีที่คล้ายคลึงกัน
- 4.5 ยอดคงค้างและรายการระหว่างกันที่มีสาระสำคัญของบริษัทฯ และบริษัทย่อย ตลอดจนยอดเงินลงทุนในบริษัทย่อยในบัญชีของบริษัทฯ และทุนเรือนหุ้นของบริษัทย่อยได้ตัดออกจากงบการเงินรวมแล้ว

5. การนำนโยบายการบัญชีใหม่มาถือปฏิบัติ


กลุ่มบริษัทฯ ได้นำมาตรฐานการบัญชีใหม่ มาตรฐานการรายงานทางการเงินใหม่ การตีความมาตรฐานการบัญชีใหม่ การตีความมาตรฐานการรายงานทางการเงินใหม่ และแนวปฏิบัติทางบัญชีใหม่ ที่มีผลบังคับใช้สำหรับรอบระยะเวลาบัญชีที่เริ่มต้นในหรือหลังวันที่ 1 มกราคม 2560 มาถือปฏิบัติโดยไม่มีผลกระทบต่อรายงานทางการเงินงวดปัจจุบัน

6. มาตรฐานการรายงานทางการเงินใหม่ที่ยังไม่มีผลบังคับใช้


มาตรฐานการบัญชี มาตรฐานการรายงานทางการเงิน การตีความมาตรฐานการบัญชี และการตีความมาตรฐานการรายงานทางการเงินใหม่ที่ประกาศใช้แล้วแต่ยังไม่มีผลบังคับใช้ในรอบระยะเวลารายงานปัจจุบัน ซึ่งบริษัทฯ ยังไม่ได้นำมาถือปฏิบัติก่อนวันที่มีผลบังคับใช้ มีดังต่อไปนี้

มีผลบังคับใช้สำหรับรอบระยะเวลาบัญชีที่เริ่มในหรือหลังวันที่ 1 มกราคม 2561

มาตรฐานการบัญชี ฉบับที่ 1 (ปรับปรุง 2560)	การนำเสนองบการเงิน
มาตรฐานการบัญชี ฉบับที่ 2 (ปรับปรุง 2560)	สินค้าคงเหลือ
มาตรฐานการบัญชี ฉบับที่ 7 (ปรับปรุง 2560)	งบกระแสเงินสด
มาตรฐานการบัญชี ฉบับที่ 8 (ปรับปรุง 2560)	นโยบายการบัญชี การเปลี่ยนแปลงประมาณการทางบัญชี และข้อผิดพลาด
มาตรฐานการบัญชี ฉบับที่ 10 (ปรับปรุง 2560)	เหตุการณ์ภายหลังรอบระยะเวลารายงาน
มาตรฐานการบัญชี ฉบับที่ 11 (ปรับปรุง 2560)	สัญญาก่อสร้าง
มาตรฐานการบัญชี ฉบับที่ 12 (ปรับปรุง 2560)	ภาษีเงินได้
มาตรฐานการบัญชี ฉบับที่ 16 (ปรับปรุง 2560)	ที่ดิน อาคารและอุปกรณ์
มาตรฐานการบัญชี ฉบับที่ 17 (ปรับปรุง 2560)	สัญญาเช่า
มาตรฐานการบัญชี ฉบับที่ 18 (ปรับปรุง 2560)	รายได้
มาตรฐานการบัญชี ฉบับที่ 19 (ปรับปรุง 2560)	ผลประโยชน์ของพนักงาน
มาตรฐานการบัญชี ฉบับที่ 20 (ปรับปรุง 2560)	การบัญชีสำหรับเงินอุดหนุนจากรัฐบาลและการเปิดเผยข้อมูลเกี่ยวกับความช่วยเหลือจากรัฐบาล
มาตรฐานการบัญชี ฉบับที่ 21 (ปรับปรุง 2560)	ผลกระทบจากการเปลี่ยนแปลงของอัตราแลกเปลี่ยนเงินตราต่างประเทศ
มาตรฐานการบัญชี ฉบับที่ 23 (ปรับปรุง 2560)	ต้นทุนการกู้ยืม
มาตรฐานการบัญชี ฉบับที่ 24 (ปรับปรุง 2560)	การเปิดเผยข้อมูลเกี่ยวกับบุคคลหรือกิจการที่เกี่ยวข้องกัน




มาตรฐานการบัญชี ฉบับที่ 26 (ปรับปรุง 2560)	การบัญชีและการรายงาน โครงการผลประโยชน์เมื่อออกจากงาน
มาตรฐานการบัญชี ฉบับที่ 27 (ปรับปรุง 2560)	งบการเงินเฉพาะกิจการ
มาตรฐานการบัญชี ฉบับที่ 28 (ปรับปรุง 2560)	เงินลงทุนในบริษัทร่วมและการร่วมค้า
มาตรฐานการบัญชี ฉบับที่ 29 (ปรับปรุง 2560)	การรายงานทางการเงินในสภาพเศรษฐกิจที่เงินเฟ้อรุนแรง
มาตรฐานการบัญชี ฉบับที่ 33 (ปรับปรุง 2560)	กำไรต่อหุ้น
มาตรฐานการบัญชี ฉบับที่ 34 (ปรับปรุง 2560)	การรายงานทางการเงินระหว่างกาล
มาตรฐานการบัญชี ฉบับที่ 36 (ปรับปรุง 2560)	การค้ำของสินทรัพย์
มาตรฐานการบัญชี ฉบับที่ 37 (ปรับปรุง 2560)	ประมาณการหนี้สิน หนี้สินที่อาจเกิดขึ้น และสินทรัพย์ที่อาจเกิดขึ้น
มาตรฐานการบัญชี ฉบับที่ 38 (ปรับปรุง 2560)	สินทรัพย์ไม่มีตัวตน
มาตรฐานการบัญชี ฉบับที่ 40 (ปรับปรุง 2560)	อสังหาริมทรัพย์เพื่อการลงทุน
มาตรฐานการบัญชี ฉบับที่ 41 (ปรับปรุง 2560)	เกษตรกรรม
มาตรฐานการรายงานทางการเงิน ฉบับที่ 2 (ปรับปรุง 2560)	การจ่ายโดยใช้หุ้นเป็นเกณฑ์
มาตรฐานการรายงานทางการเงิน ฉบับที่ 3 (ปรับปรุง 2560)	การรวมธุรกิจ
มาตรฐานการรายงานทางการเงิน ฉบับที่ 4 (ปรับปรุง 2560)	สัญญาประกันภัย
มาตรฐานการรายงานทางการเงิน ฉบับที่ 5 (ปรับปรุง 2560)	สินทรัพย์ไม่หมุนเวียนที่ถือไว้เพื่อขายและการดำเนินงานที่ยกเลิก
มาตรฐานการรายงานทางการเงิน ฉบับที่ 6 (ปรับปรุง 2560)	การสำรวจและประเมินค่าแหล่งทรัพยากรแร่
มาตรฐานการรายงานทางการเงิน ฉบับที่ 8 (ปรับปรุง 2560)	ส่วนงานดำเนินงาน
มาตรฐานการรายงานทางการเงิน ฉบับที่ 10 (ปรับปรุง 2560)	งบการเงินรวม
มาตรฐานการรายงานทางการเงิน ฉบับที่ 11 (ปรับปรุง 2560)	การร่วมการงาน
มาตรฐานการรายงานทางการเงิน ฉบับที่ 12 (ปรับปรุง 2560)	การเปิดเผยข้อมูลเกี่ยวกับส่วนได้เสียในกิจการอื่น
มาตรฐานการรายงานทางการเงิน ฉบับที่ 13 (ปรับปรุง 2560)	การวัดมูลค่ายุติธรรม
การตีความมาตรฐานการบัญชี ฉบับที่ 10 (ปรับปรุง 2560)	ความช่วยเหลือจากรัฐบาล – กรณีที่ไม่มีมีความเกี่ยวข้องอย่างเฉพาะเจาะจงกับกิจกรรมดำเนินงาน
การตีความมาตรฐานการบัญชี ฉบับที่ 15 (ปรับปรุง 2560)	สัญญาเช่าดำเนินงาน – สิ่งจูงใจที่ให้แก่ผู้เช่า
การตีความมาตรฐานการบัญชี ฉบับที่ 25 (ปรับปรุง 2560)	ภาษีเงินได้ – การเปลี่ยนแปลงสถานภาพทางภาษีของกิจการหรือของผู้ถือหุ้น
การตีความมาตรฐานการบัญชี ฉบับที่ 27 (ปรับปรุง 2560)	การประเมินเนื้อหาสัญญาเช่าที่สร้างขึ้นตามรูปแบบกฎหมาย
การตีความมาตรฐานการบัญชี ฉบับที่ 29 (ปรับปรุง 2560)	การเปิดเผยข้อมูลของข้อตกลงสัมปทานบริการ
การตีความมาตรฐานการบัญชี ฉบับที่ 31 (ปรับปรุง 2560)	รายได้ – รายการแลกเปลี่ยนเกี่ยวกับบริการโฆษณา
การตีความมาตรฐานการบัญชี ฉบับที่ 32 (ปรับปรุง 2560)	สินทรัพย์ไม่มีตัวตน – ต้นทุนเว็บไซต์
การตีความมาตรฐานการรายงานทางการเงิน ฉบับที่ 1 (ปรับปรุง 2560)	การเปลี่ยนแปลงในหนี้สินที่เกิดขึ้นจากการรื้อถอน การบูรณะ และหนี้สินที่มีลักษณะคล้ายคลึงกัน



5/25

การตีความมาตรฐานการรายงานทางการเงิน ฉบับที่ 4 (ปรับปรุง 2560)	การประเมินว่าข้อตกลงประกอบด้วยสัญญาเช่าหรือไม่
การตีความมาตรฐานการรายงานทางการเงิน ฉบับที่ 5 (ปรับปรุง 2560)	สิทธิใน ส่วนได้เสียจากกองทุนการรื้อถอน การบูรณะและการปรับปรุงสภาพแวดล้อม
การตีความมาตรฐานการรายงานทางการเงิน ฉบับที่ 7 (ปรับปรุง 2560)	การปรับปรุงย้อนหลังภายใต้มาตรฐานการบัญชี ฉบับที่ 29 (ปรับปรุง 2560) เรื่อง การรายงานทางการเงินในสภาพเศรษฐกิจที่เงินเฟ้อรุนแรง
การตีความมาตรฐานการรายงานทางการเงิน ฉบับที่ 10 (ปรับปรุง 2560)	การรายงานทางการเงินระหว่างกาลและการค้อยค่า
การตีความมาตรฐานการรายงานทางการเงิน ฉบับที่ 12 (ปรับปรุง 2560)	ข้อตกลงสัมปทานบริการ
การตีความมาตรฐานการรายงานทางการเงิน ฉบับที่ 13 (ปรับปรุง 2560)	โปรแกรมสิทธิพิเศษแก่ลูกค้า
การตีความมาตรฐานการรายงานทางการเงิน ฉบับที่ 14 (ปรับปรุง 2560)	ข้อจำกัดสินทรัพย์ตามโครงการผลประโยชน์ ข้อกำหนดเงินทุนขั้นต่ำและปฏิสัมพันธ์ของรายการเหล่านี้ สำหรับมาตรฐานการบัญชี ฉบับที่ 19 (ปรับปรุง 2560) เรื่อง ผลประโยชน์ของพนักงาน
การตีความมาตรฐานการรายงานทางการเงิน ฉบับที่ 15 (ปรับปรุง 2560)	สัญญาสำหรับการก่อสร้างอสังหาริมทรัพย์
การตีความมาตรฐานการรายงานทางการเงิน ฉบับที่ 17 (ปรับปรุง 2560)	การขายสินทรัพย์ที่ไม่ใช่เงินสดให้เจ้าของ
การตีความมาตรฐานการรายงานทางการเงิน ฉบับที่ 18 (ปรับปรุง 2560)	การโอนสินทรัพย์จากลูกค้า
การตีความมาตรฐานการรายงานทางการเงิน ฉบับที่ 20 (ปรับปรุง 2560)	ต้นทุนการเปิดหน้าดิน ในช่วงการผลิตสำหรับเหมืองผิวดิน
การตีความมาตรฐานการรายงานทางการเงิน ฉบับที่ 21 (ปรับปรุง 2560)	เงินที่นำส่งรัฐ

ฝ่ายบริหารของบริษัทฯ เชื่อว่ามาตรฐานการรายงานทางการเงินข้างต้นจะ ไม่มีผลกระทบต่องบการเงินอย่างเป็นทางการเมื่อนำมาถือปฏิบัติในงวดที่มีผลบังคับใช้



ประพนธ์ กิตติภักดี

7. นโยบายการบัญชีที่สำคัญ

7.1 เกณฑ์การวัดมูลค่าที่ใช้จัดท่างบการเงิน

เกณฑ์การวัดมูลค่าที่ใช้จัดท่างบการเงิน คือ เกณฑ์ราคาทุนเดิม โดยใช้ร่วมกับเกณฑ์อื่นๆ สำหรับสินทรัพย์และหนี้สินบางประเภทที่มีการใช้เกณฑ์การวัดมูลค่าอื่นได้เปิดเผยเกณฑ์การวัดมูลค่าที่ใช้ในนโยบายการบัญชีที่เกี่ยวข้อง

7.2 รายการเงินตราต่างประเทศ

รายการที่มีมูลค่าเป็นเงินตราต่างประเทศบันทึกโดยแปลงค่าเป็นเงินบาทตามอัตราแลกเปลี่ยน ณ วันที่เกิดรายการ ยอดคงเหลือของสินทรัพย์และหนี้สินที่เป็นเงินตราต่างประเทศ ณ วันสิ้นงวดแปลงค่าเป็นเงินบาทตามอัตราปิด ณ วันนั้น (ยกเว้นหนี้สินภายใต้แผนฟื้นฟูกิจการใช้อัตราแลกเปลี่ยนตามที่กำหนดในแผนฟื้นฟูกิจการ) ผลกำไรหรือขาดทุนจากการแปลงค่านี้แสดงเป็นรายได้หรือค่าใช้จ่ายในส่วนของกำไรหรือขาดทุนสำหรับงวดนั้น

7.3 เครื่องมือทางการเงิน

สินทรัพย์และหนี้สินทางการเงินที่แสดงในงบแสดงฐานะการเงินประกอบด้วยเงินสดและรายการเทียบเท่าเงินสด เงินลงทุนชั่วคราว เงินลงทุน ลูกหนี้การค้าและลูกหนี้หมุนเวียนอื่น เงินให้กู้ยืมสินทรัพย์ทางการเงินหมุนเวียนอื่น เจ้าหนี้การค้าและเจ้าหนี้หมุนเวียนอื่น หนี้สินทางการเงินหมุนเวียนอื่น และเงินกู้ยืม ซึ่งนโยบายการบัญชีเฉพาะสำหรับรายการแต่ละรายการได้เปิดเผยแยกไว้ในแต่ละหัวข้อที่เกี่ยวข้อง

7.4 เงินสดและรายการเทียบเท่าเงินสด

เงินสดและรายการเทียบเท่าเงินสดรวมเงินฝากธนาคารประเภทกระแสรายวัน และออมทรัพย์ประจำไม่เกิน 3 เดือนที่ไม่ติดภาระค้ำประกัน

7.5 ลูกหนี้การค้าและลูกหนี้หมุนเวียนอื่น และค่าเผื่อหนี้สงสัยจะสูญ

ลูกหนี้การค้าลูกหนี้หมุนเวียนอื่นแสดงด้วยมูลค่าสุทธิที่คาดว่าจะได้รับ โดยค่าเผื่อหนี้สงสัยจะสูญพิจารณาจากลูกหนี้แต่ละรายที่คาดว่าจะเก็บเงินไม่ได้

7.6 สินค้าคงเหลือ

สินค้าคงเหลือแสดงด้วยราคาทุนหรือมูลค่าสุทธิที่จะได้รับแล้วแต่ราคาใดจะต่ำกว่าราคาทุนของวัตถุดิบ (Billet) จำนวน โดยวิธีราคาเจาะจง ส่วนสินค้าอื่นจำนวน โดยวิธีเข้าก่อน-ออกก่อน ต้นทุนของการซื้อประกอบด้วยราคาซื้อและค่าใช้จ่ายที่เกี่ยวข้องโดยตรงกับการซื้อสินค้านั้น เช่น ค่าภาษีอากรขาเข้าและค่าขนส่งหักด้วยส่วนลดจากการจ่ายเงินตามเงื่อนไข ต้นทุนของสินค้าสำเร็จรูปและงานระหว่างทำประกอบด้วยค่าวัตถุดิบ ค่าแรงทางตรง ค่าใช้จ่ายอื่นทางตรงและค่าเสียหายในการผลิตซึ่งปันส่วนตามเกณฑ์การดำเนินงานปกติแต่ไม่รวมต้นทุนการกู้ยืม มูลค่าสุทธิที่จะได้รับประมาณจากราคาที่คาดว่าจะขายได้ตามปกติของธุรกิจหักด้วยค่าใช้จ่ายที่จำเป็นเพื่อให้สินค้านั้นสำเร็จรูปรวมถึงค่าใช้จ่ายในการขายกลุ่มบริษัทบันทึกบัญชีค่าเผื่อการลดมูลค่าของสินค้าเก่า ล้าสมัยหรือเสื่อมคุณภาพเท่าที่จำเป็น

5

บริษัท ปูนซิเมนต์ไทย จำกัด (มหาชน)
Siam Cement Public Company Limited

7.7 สิทธิประโยชน์ที่ถือไว้เพื่อขาย

สิทธิประโยชน์ไม่หมุนเวียนที่คาดว่ามูลค่าตามบัญชีที่จะได้รับคืนส่วนใหญ่มาจากการขายมากกว่ามาจากการใช้สิทธิประโยชน์นั้นต่อไป จัดเป็นประเภทสิทธิประโยชน์ที่ถือไว้เพื่อขาย สิทธิประโยชน์วัดมูลค่าด้วยจำนวนที่ต่ำกว่าระหว่างมูลค่าตามบัญชีกับมูลค่ายุติธรรมหักต้นทุนในการขาย ผลขาดทุนจากการด้อยค่าสำหรับการลดมูลค่าในครั้งแรกและผลกำไรและขาดทุนจากการจากการวัดมูลค่าในภายหลังรับรู้ในกำไรหรือขาดทุน ผลกำไรรับรู้ไม่เกินยอดผลขาดทุนจากการด้อยค่าสะสมที่เคยรับรู้ กำไรขาดทุนจากการจำหน่ายสิทธิประโยชน์ไม่หมุนเวียนที่ถือไว้เพื่อขาย ถูกรับรู้ในกำไรหรือขาดทุนเมื่อจำหน่าย

7.8 เงินลงทุน

เงินลงทุนในบริษัทร่วม

เงินลงทุนในบริษัทร่วมตามงบการเงินรวมรับรู้ตามวิธีส่วนได้เสีย และงบการเงินเฉพาะกิจการบันทึกตามวิธีราคาทุนหักด้วยค่าเผื่อการด้อยค่าสะสมของเงินลงทุน (ถ้ามี)

เงินลงทุนในบริษัทย่อย

เงินลงทุนในบริษัทย่อยในงบการเงินเฉพาะกิจการบันทึกตามวิธีราคาทุนหักด้วยค่าเผื่อการด้อยค่าสะสมของเงินลงทุน (ถ้ามี)

เงินลงทุนในการร่วมค้า

เงินลงทุนในการร่วมค้าตามงบการเงินรวมรับรู้ตามวิธีส่วนได้เสีย และงบการเงินเฉพาะกิจการบันทึกตามวิธีราคาทุนหักด้วยค่าเผื่อการด้อยค่าสะสมของเงินลงทุน (ถ้ามี)

7.9 อสังหาริมทรัพย์เพื่อการลงทุน

อสังหาริมทรัพย์เพื่อการลงทุนของบริษัทฯ เป็นที่ดินที่บริษัทฯ ถือครองไว้โดยที่ปัจจุบันยังมิได้ระบุวัตถุประสงค์ของการใช้งานในอนาคตและ/หรือมีไว้เพื่อหาประโยชน์จากรายได้ค่าเช่า หรือจากการเพิ่มมูลค่าของสิทธิประโยชน์ บริษัทฯ วัดมูลค่าอสังหาริมทรัพย์เพื่อการลงทุนตามราคาทุนหักค่าเผื่อการด้อยค่า (ถ้ามี)


7.10 ที่ดิน อาคารและอุปกรณ์

ที่ดินแสดงมูลค่าตามราคาที่ดีใหม่ อาคารและอุปกรณ์แสดงมูลค่าตามราคาทุนหักค่าเสื่อมราคาสะสมและค่าเผื่อการด้อยค่าของสิทธิประโยชน์ (ถ้ามี)

กลุ่มบริษัทบันทึกมูลค่าเริ่มแรกของที่ดินในราคาทุน ณ วันที่ได้สิทธิประโยชน์มา หลังจากนั้นบริษัทฯ จัดให้มีการประเมินราคาที่ดินโดยผู้ประเมินราคาอิสระและบันทึกสิทธิประโยชน์ดังกล่าวในราคาที่ดีใหม่ ทั้งนี้บริษัทฯ จัดให้มีการประเมินราคาสิทธิประโยชน์ดังกล่าวเป็นครั้งคราวเพื่อมิให้ราคาตามบัญชี ณ วันสิ้นรอบระยะเวลารายงานแตกต่างจากมูลค่ายุติธรรมอย่างมีสาระสำคัญ

กลุ่มบริษัทบันทึกส่วนต่างซึ่งเกิดจากการตีราคาสิทธิประโยชน์ดังต่อไปนี้

- กลุ่มบริษัทบันทึกราคาตามบัญชีของสิทธิประโยชน์ที่เพิ่มขึ้นจากการตีราคาใหม่ในกำไรขาดทุนเบ็ดเสร็จอื่นและรับรู้จำนวนสะสมในบัญชี "ส่วนเกินทุนจากการตีราคาสิทธิประโยชน์" ในส่วนของผู้ถือหุ้น อย่างไรก็ตาม หากสิทธิประโยชน์นั้นเคยมีการตีราคาลดลงและบริษัทฯ ได้รับรู้ราคาที่



2555 พ.ศ. ๒๕๕๕
๕/๒๕

ลดลงในส่วนของกำไรหรือขาดทุนแล้ว ส่วนที่เพิ่มจากการตีราคาใหม่นี้จะถูกรับรู้เป็นรายได้ไม่เกินจำนวนที่เคยลดลงซึ่งรับรู้เป็นค่าใช้จ่ายปีก่อนแล้ว

- บริษัทฯ รับรู้ราคาตามบัญชีของสินทรัพย์ที่ลดลงจากการตีราคาใหม่ในส่วนของกำไรหรือขาดทุน อย่างไรก็ตาม หากสินทรัพย์นั้นเคยมีการตีราคาเพิ่มขึ้นและยังมียอดคงค้างของบัญชี “ส่วนเกินทุนจากการตีราคาสินทรัพย์” อยู่ในส่วนของผู้ถือหุ้น ส่วนที่ลดลงจากการตีราคาใหม่จะถูกรับรู้ในกำไรขาดทุนเบ็ดเสร็จอื่นในจำนวนที่ไม่เกินยอดคงเหลือของบัญชี “ส่วนเกินทุนจากการตีราคาสินทรัพย์”

ค่าเสื่อมราคา ค่าเสื่อมราคาคำนวณ โดยวิธีเส้นตรงจากราคาทุนหักด้วยมูลค่าคงเหลือโดยประมาณเพื่อลดราคาตามบัญชีของสินทรัพย์แต่ละชนิดตามอายุการให้ประโยชน์โดยประมาณของสินทรัพย์

ส่วนปรับปรุงที่ดิน	5 - 20 ปี
อาคารและส่วนปรับปรุงอาคาร	10 - 50 ปี
เครื่องจักรและอุปกรณ์	5 - 50 ปี
เครื่องตกแต่ง ติดตั้งและอุปกรณ์สำนักงาน	5 ปี
ยานพาหนะ	5 ปี
ระบบสาธารณูปโภค	50 ปี

กลุ่มบริษัทได้มีการทบทวนและปรับปรุงมูลค่าคงเหลือและอายุการให้ประโยชน์ของสินทรัพย์ตามความเหมาะสม ณ ทุกสิ้นรอบระยะเวลารายงาน

ในกรณีที่มูลค่าตามบัญชีสูงกว่ามูลค่าที่คาดว่าจะได้รับคืน มูลค่าตามบัญชีจะถูกปรับลดให้เท่ากับมูลค่าที่คาดว่าจะได้รับคืนทันที

ผลกำไรหรือขาดทุนที่เกิดจากการจำหน่ายสินทรัพย์คำนวณโดยเปรียบเทียบจากสิ่งตอบแทนสุทธิที่ได้รับจากการจำหน่ายสินทรัพย์กับมูลค่าตามบัญชีของสินทรัพย์ และจะรับรู้ผลกำไรหรือขาดทุนสุทธิในกำไรหรือขาดทุน

ต้นทุนการกู้ยืมที่เกี่ยวข้องโดยตรงกับการได้หรือการก่อสร้างสินทรัพย์จะบันทึกเป็นส่วนหนึ่งของต้นทุนของสินทรัพย์นั้นตลอดช่วงเวลาการก่อสร้างและเตรียมสินทรัพย์นั้นให้อยู่ในสภาพพร้อมที่จะใช้ได้ตามประสงค์ ส่วนต้นทุนการกู้ยืมอื่นนอกเหนือจากที่กล่าวข้างต้นจะบันทึกเป็นค่าใช้จ่ายในกำไรหรือขาดทุน

7.11 ต้นทุนการกู้ยืม

ต้นทุนการกู้ยืมของเงินกู้ที่ใช้ในการได้มาหรือก่อสร้างสินทรัพย์ที่ต้องใช้ระยะเวลานานในการทำให้อยู่ในสภาพพร้อมใช้ ได้ถูกนำไปรวมเป็นราคาทุนของสินทรัพย์นั้นกว่าสินทรัพย์นั้นจะอยู่ในสภาพพร้อมที่จะใช้ได้ตามที่มุ่งประสงค์ส่วนต้นทุนการกู้ยืมอื่นถือเป็นค่าใช้จ่ายในงวดที่เกิดรายการ ต้นทุนการกู้ยืมประกอบด้วยดอกเบี้ยและต้นทุนอื่นที่เกิดขึ้นจากการกู้ยืมนั้น



585
5

7.12 สินทรัพย์ไม่มีตัวตน

โปรแกรมคอมพิวเตอร์

สิทธิการใช้โปรแกรมคอมพิวเตอร์โดยที่ชื่อมามีลักษณะเฉพาะบันทึกเป็นสินทรัพย์โดยคำนวณจากต้นทุนในการได้มาและการดำเนินการให้โปรแกรมคอมพิวเตอร์นั้นสามารถนำมาใช้งานได้ตามประสงค์โดยจะตัดจำหน่ายตลอดอายุประมาณการให้ประโยชน์ภายในระยะเวลาไม่เกิน 5 และ 10 ปี

ต้นทุนที่ใช้ในการพัฒนาและบำรุงรักษาโปรแกรมคอมพิวเตอร์ให้บันทึกเป็นค่าใช้จ่ายเมื่อเกิดขึ้น

7.13 ค่าความนิยม

บริษัทฯ บันทึกมูลค่าเริ่มแรกของค่าความนิยมในราคาทุน ซึ่งเท่ากับต้นทุนการรวมธุรกิจส่วนที่สูงกว่ามูลค่ายุติธรรมของสินทรัพย์สุทธิที่ได้มา หากมูลค่ายุติธรรมของสินทรัพย์สุทธิที่ได้มาสูงกว่าต้นทุนการรวมธุรกิจ บริษัทฯ จะรับรู้ส่วนที่สูงกว่านี้เป็นกำไรในส่วนของการซื้อหรือขาดทุนทันที

บริษัทฯ แสดงค่าความนิยมตามราคาทุนหักค่าเพื่อการด้อยค่าสะสม และจะทดสอบการด้อยค่าของค่าความนิยมทุกปี หรือเมื่อใดก็ตามที่มีข้อบ่งชี้ของการด้อยค่าเกิดขึ้น

7.14 การด้อยค่าของสินทรัพย์

มูลค่าตามบัญชีของสินทรัพย์ได้รับการประเมิน ณ ทุกวันสิ้นรอบระยะเวลารายงานว่ามีข้อบ่งชี้ของการด้อยค่าเกิดขึ้นหรือไม่ ในกรณีที่มีข้อบ่งชี้ จะทำการประมาณมูลค่าที่คาดว่าจะได้รับคืนของสินทรัพย์นั้นหรือหน่วยสินทรัพย์ที่ก่อให้เกิดเงินสดที่มีสินทรัพย์ที่กำลังพิจารณานั้นรวมอยู่โดยรับรู้ผลขาดทุนจากการด้อยค่าเมื่อมูลค่าที่คาดว่าจะได้รับคืนต่ำกว่ามูลค่าตามบัญชีของสินทรัพย์หรือหน่วยสินทรัพย์ที่ก่อให้เกิดเงินสดนั้น


การคำนวณมูลค่าที่คาดว่าจะได้รับคืน

- มูลค่าที่คาดว่าจะได้รับคืน หมายถึง มูลค่ายุติธรรมหักต้นทุนในการขายของสินทรัพย์หรือหน่วยสินทรัพย์ที่ก่อให้เกิดเงินสดหรือมูลค่าจากการใช้ของสินทรัพย์นั้นแล้วแต่จำนวนใดจะสูงกว่า
- ในการประเมินมูลค่าจากการใช้ของสินทรัพย์ ประมาณการกระแสเงินสดในอนาคตที่คาดว่าจะได้รับจากสินทรัพย์จะถูกคิดลดเป็นมูลค่าปัจจุบันโดยใช้อัตราคิดลดที่เป็นอัตราก่อนภาษีเงินได้ที่สะท้อนมูลค่าที่อาจประเมินได้ในตลาดปัจจุบันซึ่งแปรไปตามเวลาและความเสี่ยงที่มีต่อสินทรัพย์
- สินทรัพย์ที่ไม่ก่อให้เกิดเงินสดซึ่งส่วนใหญ่เป็นหน่วยอิสระแยกจากสินทรัพย์อื่น ๆ จะพิจารณามูลค่าที่คาดว่าจะได้รับคืนให้สอดคล้องกับหน่วยสินทรัพย์ที่ก่อให้เกิดเงินสดที่สินทรัพย์นั้นมีความเกี่ยวข้องด้วย

การกลับรายการผลขาดทุนจากการด้อยค่า

- ผลขาดทุนจากการด้อยค่าของสินทรัพย์ที่ไม่ใช่ค่าความนิยมที่รับรู้ในงวดก่อนจะถูกกลับรายการ หากประมาณการที่ใช้ในการกำหนดมูลค่าที่คาดว่าจะได้รับคืนได้เปลี่ยนแปลงไปภายหลังจากรับรู้ผลขาดทุนจากการด้อยค่าครั้งล่าสุดแล้ว เพียงเพื่อให้มูลค่าตามบัญชีของสินทรัพย์ไม่เกินกว่ามูลค่าตามบัญชีที่ควรเป็น (สุทธิจากค่าเสื่อมราคาหรือค่าตัดจำหน่าย) หากไม่เคยรับรู้ผลขาดทุนจากการด้อยค่าของสินทรัพย์นั้นมาก่อน

5/5



บริษัท ซีพี ออลล์ จำกัด (มหาชน)
Central Public Company Limited

- การกลับรายการผลขาดทุนจากการด้อยค่าจะถูกรับรู้เป็นรายได้ในกำไรหรือขาดทุนทันที

7.15 สัญญาเช่าระยะยาว

- กรณีกลุ่มบริษัท เป็นผู้เช่า

สัญญาเช่าระยะยาวเพื่อเช่าสินทรัพย์โดยที่ความเสี่ยงและผลตอบแทนของความเป็นเจ้าของทั้งหมดหรือเกือบทั้งหมดได้โอนไปให้กับผู้เช่าจัดเป็นสัญญาเช่าการเงิน สัญญาเช่าการเงินจะรับรู้เป็นรายจ่ายฝ่ายทุนด้วยมูลค่ายุติธรรมของสินทรัพย์ที่เช่าหรือมูลค่าปัจจุบันของจำนวนเงินขั้นต่ำที่ต้องจ่ายตามสัญญาเช่าแล้วแต่มูลค่าใดจะต่ำกว่า โดยจำนวนเงินที่ต้องจ่ายจะเป็นส่วนระหว่างหนี้สินและค่าใช้จ่ายทางการเงินเพื่อให้ได้อัตราคอกเบี้ยคงที่ต่อหนี้สินคงค้างอยู่โดยพิจารณาแยกแต่ละสัญญา ภาวะผูกพันตามสัญญาเช่าหักค่าใช้จ่ายทางการเงินจะแสดงเป็นหนี้สินตามสัญญาเช่าการเงิน ส่วนค่าใช้จ่ายคอกเบี้ยจะรับรู้ในกำไรหรือขาดทุนตลอดอายุของสัญญาเช่า สินทรัพย์ที่ได้มาตามสัญญาเช่าการเงินจะคำนวณค่าเสื่อมราคาตามอายุการให้ประโยชน์โดยประมาณของสินทรัพย์ที่เช่า แต่หากมีความไม่แน่นอนในสิทธิการเป็นเจ้าของเมื่อสัญญาสิ้นสุดจะคำนวณค่าเสื่อมราคาตามอายุการให้ประโยชน์ของสินทรัพย์ที่เช่าหรืออายุของสัญญาเช่าแล้วแต่ระยะเวลาใดจะสั้นกว่า

สัญญาเช่าระยะยาวเพื่อเช่าสินทรัพย์โดยที่ความเสี่ยงและผลตอบแทนของความเป็นเจ้าของทั้งหมดหรือเกือบทั้งหมดยังคงอยู่กับผู้ให้เช่าจัดเป็นสัญญาเช่าดำเนินงาน จำนวนเงินที่ต้องจ่ายตามสัญญาเช่าดำเนินงาน (สุทธิจากสิ่งตอบแทนจูงใจที่ได้รับจากผู้ให้เช่า) จะรับรู้เป็นค่าใช้จ่ายในกำไรหรือขาดทุนโดยใช้วิธีเส้นตรงตลอดอายุสัญญาเช่านั้น


รายจ่ายที่เกิดขึ้นจากการยกเลิกสัญญาเช่าดำเนินงานก่อนหมดอายุการเช่า เช่น เบี้ยปรับที่ต้องจ่ายให้กับผู้ให้เช่าจะรับรู้เป็นค่าใช้จ่ายในกำไรหรือขาดทุนของรอบระยะเวลาบัญชีที่การยกเลิกนั้นเกิดขึ้น

7.16 เงินกู้ยืม

เงินกู้ยืมรับรู้เมื่อเริ่มแรกด้วยมูลค่ายุติธรรมของสิ่งตอบแทนที่ได้รับหักด้วยต้นทุนการจัดทำรายการที่เกิดขึ้น โดยเงินกู้ยืมวัดมูลค่าในเวลาต่อมาด้วยวิธีราคาทุนตัดจำหน่ายตามวิธีอัตราคอกเบี้ยที่แท้จริง ผลต่างระหว่างสิ่งตอบแทนหักด้วยต้นทุนการจัดทำรายการที่เกิดขึ้น เมื่อเทียบกับมูลค่าที่จ่ายคืนเพื่อชำระหนี้นั้นจะรับรู้ในกำไรหรือขาดทุนตลอดช่วงระยะเวลาการกู้ยืม

ค่าธรรมเนียมที่จ่ายไปเพื่อให้ได้เงินกู้มาจะรับรู้เป็นต้นทุนการจัดทำรายการเงินกู้เมื่อมีความเป็นไปได้ที่กลุ่มบริษัทจะไ้ช่วงเงินกู้บางส่วนหรือทั้งหมด โดยค่าธรรมเนียมดังกล่าวจะถูกตั้งพักไว้รอการรับรู้เมื่อมีการเบิกใช้เงินกู้ แต่ถ้าหากไม่มีหลักฐานที่มีความเป็นไปได้ที่กลุ่มบริษัทจะไ้ช่วงเงินกู้บางส่วนหรือทั้งหมด ค่าธรรมเนียมจะรับรู้เป็นค่าใช้จ่ายจ่ายล่วงหน้าสำหรับบริการให้บริการสภาพคล่องและจะตัดจำหน่ายตามระยะเวลาของวงเงินกู้ที่เกี่ยวข้อง

เงินกู้ยืมจัดประเภทเป็นหนี้สินหมุนเวียนเมื่อกลุ่มบริษัทไม่มีสิทธิอันปราศจากเงื่อนไขให้เลื่อนชำระหนี้ออกไปอีกเป็นเวลาไม่น้อยกว่า 12 เดือน นับจากวันสิ้นรอบระยะเวลาบัญชี



7.17 ผลประโยชน์ของพนักงาน

ผลประโยชน์ระยะสั้น

กลุ่มบริษัทฯ รับรู้เงินเดือน ค่าจ้าง โบนัส และเงินสมทบกองทุนประกันสังคมเป็นค่าใช้จ่ายในกำไรหรือขาดทุนเมื่อเกิดรายการ

ผลประโยชน์ระยะยาว

โครงการผลประโยชน์หลังการเลิกจ้างหรือเกษียณอายุ

กลุ่มบริษัทจัดให้มีผลประโยชน์พนักงานหลังการเลิกจ้างหรือเกษียณอายุเพื่อจ่ายให้แก่พนักงานตามกฎหมายแรงงานของประเทศไทย ทั้งนี้ผลประโยชน์พนักงานคำนวณโดยผู้เชี่ยวชาญทางคณิตศาสตร์ ประกันภัยด้วยเทคนิคการประมาณการตามหลักคณิตศาสตร์ประกันภัย (Actuarial Technique) อันเป็นประมาณการจากมูลค่าปัจจุบันของกระแสเงินสดที่คาดว่าจะต้องจ่ายในอนาคตและคำนวณคิดลดโดยใช้อัตราดอกเบี้ยของพันธบัตรรัฐบาลที่มีกำหนดเวลากลี่ยกกับระยะเวลาของหนี้สินดังกล่าว โดยประมาณการกระแสเงินสดที่คาดว่าจะต้องจ่ายในอนาคตนั้นประมาณการจากเงินเดือนพนักงาน อัตราการลาออก อัตราการตาย อายุงาน และปัจจัยอื่น กำไรหรือขาดทุนจากการเปลี่ยนแปลงประมาณการจะรับรู้เป็นค่าใช้จ่ายในกำไรหรือขาดทุนสำหรับรอบระยะเวลาบัญชีที่เกิดรายการนั้น ทั้งนี้ ค่าใช้จ่ายที่เกี่ยวข้องกับผลประโยชน์พนักงานจะบันทึกในกำไรหรือขาดทุนเพื่อกระจายต้นทุนดังกล่าวตลอดระยะเวลาของการจ้างงาน

โครงการสมทบเงินกองทุนสำรองเลี้ยงชีพ


กลุ่มบริษัทจัดให้มีกองทุนสำรองเลี้ยงชีพซึ่งเป็นลักษณะของแผนการจ่ายสมทบตามที่ได้กำหนดการจ่ายสมทบไว้แล้ว สินทรัพย์ของกองทุนสำรองเลี้ยงชีพได้แยกออกไปจากสินทรัพย์ของกลุ่มบริษัทและได้รับการบริหารโดยผู้จัดการกองทุนภายนอก กองทุนสำรองเลี้ยงชีพดังกล่าวได้รับเงินสะสมเข้ากองทุนจากพนักงานและเงินสมทบจากกลุ่มบริษัท เงินจ่ายสมทบกองทุนสำรองเลี้ยงชีพบันทึกเป็นค่าใช้จ่ายในกำไรหรือขาดทุนสำหรับรอบระยะเวลาบัญชีที่เกิดรายการนั้น

7.18 ประมาณการหนี้สิน

ประมาณการหนี้สินจะถูกรับรู้เมื่อกลุ่มบริษัทฯ มีภาระผูกพันในปัจจุบันตามกฎหมายหรือจากการอนุমানอันเป็นผลสืบเนื่องมาจากเหตุการณ์ในอดีต และมีความเป็นไปได้ค่อนข้างแน่ที่จะส่งผลให้ต้องเกิดการไหลออกของทรัพยากรเพื่อชำระภาระผูกพันและจำนวนที่ต้องจ่ายสามารถประมาณการได้อย่างน่าเชื่อถือ รายจ่ายที่จะได้รับชดเชยบันทึกเป็นสินทรัพย์แยกต่างหากก็ต่อเมื่อมีความเชื่อมั่นแน่นอนว่าหลังจากที่จ่ายชำระภาระผูกพันแล้ว กลุ่มบริษัทฯ จะได้รับรายจ่ายนั้นคืน แต่ไม่เกินจำนวนประมาณการหนี้สินที่เกี่ยวข้อง

7.19 ทุนเรือนหุ้น

หุ้นสามัญและหุ้นบริษัทรักษาหนี้ได้ถอนไม่ได้ที่สามารถกำหนดเงินปันผลได้อย่างอิสระจะจัดประเภทไว้เป็นส่วนของผู้ถือหุ้น



 บริษัท ซีเมนต์ จำกัด (มหาชน)

 Siam Cement Public Company Limited

ต้นทุนที่เพิ่มขึ้นเกี่ยวกับการออกหุ้นใหม่หรือสิทธิในการซื้อขายหุ้นที่จ่ายออกไปโดยแสดงรายการดังกล่าวด้วยจำนวนเงินสุทธิจากภาษีไว้เป็นรายการหักในส่วนของผู้ถือหุ้น โดยนำไปหักจากสิ่งตอบแทนที่ได้รับจากการออกหุ้น

7.20 การรับรู้รายได้

- รายได้ประกอบด้วยมูลค่ายุติธรรมที่จะได้รับจากการขายสินค้าและบริการซึ่งเกิดขึ้นจากกิจกรรมตามปกติของกลุ่มบริษัทรายได้จะแสดงด้วยจำนวนเงินสุทธิจากภาษีขาย เงินคืนและส่วนลด รายได้จากการขายสินค้านำรับรู้เมื่อผู้ซื้อรับโอนความเสี่ยงและผลตอบแทนที่เป็นสาระสำคัญของความเป็นเจ้าของสินค้า
- รายได้ดอกเบี้ยต้องรับรู้ตามเกณฑ์คงค้าง
- รายได้เงินปันผลรับรู้เมื่อสิทธิที่จะได้รับเงินปันผลนั้นเกิดขึ้น

7.21 การรับรู้ค่าใช้จ่าย

ค่าใช้จ่ายรับรู้ตามเกณฑ์คงค้าง

7.22 การจ่ายเงินปันผล

เงินปันผลจ่ายบันทึกในงบการเงินในรอบระยะเวลาบัญชีซึ่งที่ประชุมผู้ถือหุ้นและคณะกรรมการของบริษัทได้อนุมัติการจ่ายเงินปันผล

7.23 ภาษีเงินได้นิติบุคคล

กลุ่มบริษัทคำนวณภาษีเงินได้ตามเกณฑ์ที่กำหนดไว้ในประมวลรัษฎากรและบันทึกภาษีเงินได้ตามเกณฑ์คงค้าง กลุ่มบริษัทมิได้บันทึกภาษีเงินได้ค้างจ่ายหรือค้างรับสำหรับผลต่างทางบัญชีกับทางภาษีที่เป็นผลต่างชั่วคราวในอนาคต

ภาษีเงินได้


ภาษีเงินได้ประกอบด้วยภาษีเงินได้ปัจจุบันและภาษีเงินได้รอการตัดบัญชี ภาษีเงินได้รับรู้ในกำไรหรือขาดทุน เว้นแต่ภาษีเงินได้ที่เกี่ยวข้องกับรายการที่รับรู้ในกำไรขาดทุนเบ็ดเสร็จอื่นหรือรับรู้โดยตรงในส่วนของผู้ถือหุ้นซึ่งจะรับรู้ในกำไรขาดทุนเบ็ดเสร็จอื่นหรือรับรู้โดยตรงในส่วนของผู้ถือหุ้นเช่นเดียวกัน


ภาษีเงินได้ปัจจุบัน

กลุ่มบริษัทบันทึกภาษีเงินได้ปัจจุบันตามจำนวนที่คาดว่าจะจ่ายให้กับหน่วยงานจัดเก็บภาษีของรัฐโดยคำนวณจากกำไรทางภาษีตามหลักเกณฑ์ที่กำหนดในกฎหมายภาษีอากร โดยใช้อัตราภาษีที่ประกาศใช้ ณ วันสิ้นรอบระยะเวลารายงาน

ภาษีเงินได้รอการตัดบัญชี

กลุ่มบริษัทบันทึกภาษีเงินได้รอการตัดบัญชีโดยวิธีหนีสินตามงบแสดงฐานะการเงินซึ่งคำนวณจากผลแตกต่างชั่วคราวระหว่างราคาตามบัญชีของสินทรัพย์และหนี้สิน ณ วันสิ้นรอบระยะเวลารายงานกับฐานภาษีของสินทรัพย์และหนี้สินที่เกี่ยวข้องนั้น โดยใช้อัตราภาษีที่มีผลบังคับใช้ ณ วันสิ้นรอบระยะเวลารายงาน

ประพนธ์ + 



สินทรัพย์ภายใต้การตัดบัญชีจะบันทึกต่อเมื่อมีความเป็นไปได้ก่อนข้างแน่นอนว่ากำไรเพื่อเสียดำเนินในอนาคตจะมีจำนวนเพียงพอต่อการใช้ประโยชน์จากสินทรัพย์ภายใต้การตัดบัญชีดังกล่าว ทั้งนี้สินทรัพย์ภายใต้การตัดบัญชีจะถูกปรับลดลงเท่าที่ประโยชน์ทางภาษีจะมีโอกาสถูกใช้จริง

7.24 การบัญชีสำหรับอนุพันธ์ที่เป็นเครื่องมือทางการเงิน

กลุ่มบริษัทรับรู้อนุพันธ์ทางการเงินทั้งหมดในงบการเงิน ณ วันเริ่มแรกและวัดมูลค่าอนุพันธ์ทางการเงินแต่ละประเภทใหม่ภายหลังการรับรู้เมื่อเริ่มแรกด้วยมูลค่ายุติธรรมรายการกำไรและขาดทุนจากอนุพันธ์ทางการเงินซึ่งเกี่ยวข้องกับเงินกู้ยืมจะนำมาหักกลบกันในการนำเสนอรายงานทางการเงิน โดยแสดงอยู่ในต้นทุนทางการเงินในกำไรหรือขาดทุน ส่วนรายการกำไรและขาดทุนจากอนุพันธ์ทางการเงินซึ่งเกี่ยวข้องกับรายการค้าปกติจะนำมาหักกลบกันในการนำเสนอรายงานทางการเงิน โดยแสดงอยู่ในรายได้อื่น/(ค่าใช้จ่ายอื่น)ในกำไรหรือขาดทุน

7.25 กำไร(ขาดทุน)ต่อหุ้น

กำไร(ขาดทุน)ต่อหุ้นขั้นพื้นฐานคำนวณ โดยการหารกำไร(ขาดทุน)สำหรับงวดด้วยจำนวนเฉลี่ยถ่วงน้ำหนักของหุ้นสามัญที่ออกและชำระแล้วระหว่างงวด ซึ่งไม่ได้คำนวณกำไร(ขาดทุน)ต่อหุ้นปรับลด เนื่องจากบริษัทฯ ไม่มีหุ้นสามัญเทียบเท่า

7.26 การวัดมูลค่ายุติธรรม


มูลค่ายุติธรรม หมายถึง ราคาที่จะได้รับจากการขายสินทรัพย์หรือจะจ่ายเพื่อโอนหนี้สินในรายการที่เกิดขึ้นในสภาพปกติระหว่างผู้ร่วมตลาด ณ วันที่วัดมูลค่า บริษัทฯ ใช้ราคาเสนอซื้อขายในตลาดที่มีสภาพคล่องในการวัดมูลค่ายุติธรรมของสินทรัพย์และหนี้สินซึ่งมาตรฐานการรายงานทางการเงินที่เกี่ยวข้องกำหนดให้ต้องวัดมูลค่าด้วยมูลค่ายุติธรรม ยกเว้นในกรณีที่ไม่มีตลาดที่มีสภาพคล่องสำหรับสินทรัพย์หรือหนี้สินที่มีลักษณะเดียวกันหรือไม่สามารถหารราคาเสนอซื้อขายในตลาดที่มีสภาพคล่องได้ บริษัทฯ จะประมาณมูลค่ายุติธรรมโดยใช้เทคนิคการประเมินมูลค่าที่เหมาะสมกับแต่ละสถานการณ์ และพยายามใช้ข้อมูลที่สามารถสังเกตได้ที่เกี่ยวข้องกับสินทรัพย์หรือหนี้สินที่จะวัดมูลค่ายุติธรรมนั้นให้มากที่สุด

ลำดับชั้นของมูลค่ายุติธรรมที่ใช้วัดมูลค่าและเปิดเผยมูลค่ายุติธรรมของสินทรัพย์และหนี้สินในงบการเงินแบ่งออกเป็นสามระดับตามประเภทของข้อมูลที่ใช้ในการวัดมูลค่ายุติธรรมดังนี้

ข้อมูลระดับ 1 เป็นราคาเสนอซื้อขายในตลาดที่มีสภาพคล่องของสินทรัพย์หรือหนี้สินอย่างเดียวกันและบริษัทฯ สามารถเข้าถึงตลาดนั้น ณ วันที่วัดมูลค่า

ข้อมูลระดับ 2 เป็นข้อมูลอื่นที่สามารถสังเกตได้ ไม่ว่าจะโดยทางตรงหรือโดยทางอ้อมสำหรับสินทรัพย์นั้นหรือหนี้สินนั้นนอกเหนือจากราคาเสนอซื้อขายซึ่งรวมอยู่ในข้อมูลระดับ 1

ข้อมูลระดับ 3 เป็นข้อมูลที่ไม่สามารถสังเกตได้สำหรับสินทรัพย์นั้นหรือหนี้สินนั้น



ทุกวันนี้รอบระยะเวลารายงาน บริษัทฯ จะประเมินความจำเป็นในการโอนรายการระหว่างลำดับชั้นของมูลค่ายุติธรรมสำหรับสินทรัพย์และหนี้สินที่ถืออยู่ ณ วันสิ้นรอบระยะเวลารายงานที่มีการวัดมูลค่ายุติธรรมแบบเกิดขึ้นประจำ

7.27 การใช้ดุลยพินิจและประมาณการทางบัญชีที่สำคัญ

ในการจัดทำงบการเงินตามมาตรฐานการรายงานทางการเงิน ผู้บริหารของบริษัทฯ จำเป็นต้องใช้ดุลยพินิจและการประมาณการในเรื่องที่มีความไม่แน่นอนเสมอ การใช้ดุลยพินิจและการประมาณการดังกล่าวนี้ส่งผลกระทบต่อจำนวนเงินที่แสดงในงบการเงินและข้อมูลที่แสดงในหมายเหตุประกอบงบการเงิน ผลที่เกิดขึ้นจริงอาจแตกต่างไปจากจำนวนเงินที่ประมาณการไว้ การใช้ดุลยพินิจและการประมาณการที่สำคัญมีดังนี้

ค่าเผื่อหนี้สงสัยจะสูญของลูกหนี้การค้าและลูกหนี้อื่น

ในการประมาณค่าเผื่อหนี้สงสัยจะสูญของลูกหนี้การค้าและลูกหนี้อื่น ฝ่ายบริหารจำเป็นต้องใช้ดุลยพินิจในการประมาณการผลขาดทุนที่คาดว่าจะเกิดขึ้นจากลูกหนี้แต่ละราย โดยคำนึงถึงประสบการณ์การเก็บเงินในอดีต อายุของหนี้ที่ค้างค้างและสถานะเศรษฐกิจที่เป็นอยู่ในขณะนั้น เป็นต้น การปรับลดสินค้าคงเหลือเป็นมูลค่าสุทธิที่จะได้รับ

ในการประมาณรายการปรับลดสินค้าคงเหลือเป็นมูลค่าสุทธิที่จะได้รับ ฝ่ายบริหารได้ใช้ดุลยพินิจในการประมาณมูลค่าสุทธิที่จะได้รับของสินค้าคงเหลือ โดยจำนวนเงินที่คาดว่าจะได้รับจากสินค้าคงเหลือพิจารณาจากการเปลี่ยนแปลงของราคาขายหรือต้นทุนที่เกี่ยวข้องโดยตรงกับเหตุการณ์ที่เกิดขึ้นภายหลังรอบระยะเวลารายงาน

ค่าเผื่อการด้อยค่าของเงินลงทุน


บริษัทฯ จะตั้งค่าเผื่อการด้อยค่าของเงินลงทุนเมื่อฝ่ายบริหารใช้ดุลยพินิจในการพิจารณาว่ามูลค่ายุติธรรมของเงินลงทุนดังกล่าวได้ลดลงอย่างมีสาระสำคัญและเป็นระยะเวลานานหรือเมื่อมีข้อบ่งชี้ของการด้อยค่า การที่จะสรุปว่าเงินลงทุนดังกล่าวได้ลดลงอย่างมีสาระสำคัญหรือเป็นระยะเวลานานหรือไม่นั้นจำเป็นต้องใช้ดุลยพินิจของฝ่ายบริหาร

ที่ดิน อาคารและอุปกรณ์และค่าเสื่อมราคา

ในการคำนวณค่าเสื่อมราคาของอาคารและอุปกรณ์ อสังหาริมทรัพย์เพื่อการลงทุน ฝ่ายบริหารจำเป็นต้องทำการประมาณอายุการให้ประโยชน์และมูลค่าคงเหลือเมื่อเลิกใช้งานของอาคารและอุปกรณ์ และต้องทบทวนอายุการให้ประโยชน์และมูลค่าคงเหลือใหม่หากมีการเปลี่ยนแปลงเกิดขึ้น

นอกจากนี้ฝ่ายบริหารจำเป็นต้องสอบทานการด้อยค่าของที่ดิน อาคารและอุปกรณ์ อสังหาริมทรัพย์เพื่อการลงทุน ในแต่ละช่วงเวลาและบันทึกขาดทุนจากการด้อยค่าหากคาดว่ามูลค่าที่คาดว่าจะได้รับคืนต่ำกว่ามูลค่าตามบัญชีของสินทรัพย์นั้น ในการนี้ฝ่ายบริหารจำเป็นต้องใช้ดุลยพินิจที่เกี่ยวข้องกับการคาดการณ์รายได้และค่าใช้จ่ายในอนาคตซึ่งเกี่ยวข้องกับสินทรัพย์นั้น

58
2



ค่าความนิยม

ในการบันทึกและวัดมูลค่าของค่าความนิยม ณ วันที่ได้มา ตลอดจนการทดสอบการด้อยค่าในภายหลัง ฝ่ายบริหารจำเป็นต้องประมาณการกระแสเงินสดที่คาดว่าจะได้รับในอนาคตจากสินทรัพย์หรือหน่วยของสินทรัพย์ที่ก่อให้เกิดเงินสด รวมทั้งการเลือกอัตราคิดลดที่เหมาะสมในการคำนวณหามูลค่าปัจจุบันของกระแสเงินสดนั้นๆ

ผลประโยชน์หลังออกจากงานของพนักงานตามโครงการผลประโยชน์


หนี้สินตามโครงการผลประโยชน์หลังออกจากงานของพนักงานประมาณขึ้นตามหลักคณิตศาสตร์ประกันภัย ซึ่งต้องอาศัยข้อสมมติฐานต่างๆ ในการประมาณการ เช่น อัตราคิดลดจำนวนเงินเดือนที่คาดว่าจะเพิ่มขึ้นในอนาคต อัตราการณะและปัจจัยที่เกี่ยวข้องในเชิงประชากรศาสตร์ เป็นต้น ในการกำหนดอัตราคิดลดฝ่ายบริหารได้พิจารณาถึงอัตราดอกเบี้ยที่สะท้อนถึงสภาพการณ์ทางเศรษฐกิจในปัจจุบัน ส่วนอัตราการณะใช้ข้อมูลตารางอัตราการณะที่เปิดเผยทั่วไปในประเทศ อย่างไรก็ตามผลประโยชน์หลังการเลิกจ้างงานที่เกิดขึ้นจริงนั้นอาจแตกต่างไปจากที่ประมาณไว้

มูลค่ายุติธรรม

ในการประเมินมูลค่ายุติธรรมของเครื่องมือทางการเงินที่บันทึกในงบแสดงฐานะการเงินที่ไม่มีมีการซื้อขายในตลาดและไม่สามารถหาราคาได้ในตลาดที่มีสภาพคล่อง ฝ่ายบริหารต้องใช้ดุลยพินิจในการประมาณมูลค่ายุติธรรมของเครื่องมือทางการเงินดังกล่าว โดยใช้เทคนิคและแบบจำลองในการประเมินมูลค่า ซึ่งตัวแปรที่ใช้ในแบบจำลองได้มาจากการเทียบเคียงกับตัวแปรที่มีอยู่ในตลาด โดยคำนึงถึงความเสี่ยงด้านเครดิต สภาพคล่อง ข้อมูลความสัมพันธ์ และการเปลี่ยนแปลงของมูลค่าของเครื่องมือทางการเงินในระยะยาว การเปลี่ยนแปลงของข้อสมมติที่เกี่ยวข้องกับตัวแปรที่ใช้ในการคำนวณอาจมีผลกระทบต่อมูลค่ายุติธรรมที่แสดงอยู่ในงบแสดงฐานะการเงินและการเปิดเผยลำดับชั้นของมูลค่ายุติธรรม

8. เงินสดและรายการเทียบเท่าเงินสด ประกอบด้วย

	งบการเงินรวม		งบการเงินเฉพาะกิจการ	
	ณ วันที่	ณ วันที่	ณ วันที่	ณ วันที่
	31 ธันวาคม 2560	31 ธันวาคม 2559	31 ธันวาคม 2560	31 ธันวาคม 2559
	บาท	บาท	บาท	บาท
เงินสด	641,164.10	362,849.86	150,000.00	150,000.00
เช็ครับในมือ	3,960,355.28	10,117,534.14	-	-
เงินฝากประเภทกระแสรายวัน	87,385,142.02	15,174,645.40	51,334,335.22	3,507,949.79
เงินฝากประเภทออมทรัพย์	454,795,812.11	419,648,630.09	306,111,524.36	354,594,098.27
เงินฝากประเภทประจำ	6,705,012.49	8,485,492.05	2,476,929.78	4,666,586.87
รวม	<u>553,487,486.00</u>	<u>453,789,151.54</u>	<u>360,072,789.36</u>	<u>362,918,634.93</u>



9. เงินฝากสถาบันการเงินที่ติดภาระค้ำประกัน

ณ วันที่ 31 ธันวาคม 2560 และ 2559 ทั้งจำนวนเป็นเงินฝากประจำ มีอัตราดอกเบี้ยร้อยละ 1.000 – 1.150 ต่อปี เท่ากันทั้งสองปี ซึ่งบริษัทฯ ใช้เป็นหลักทรัพย์ค้ำประกันวงเงินสินเชื่อกับสถาบันการเงินตามหมายเหตุ 19 และหมายเหตุ 21


10. ลูกหนี้การค้าและลูกหนี้หมุนเวียนอื่น

ประกอบด้วย

	งบการเงินรวม		งบการเงินเฉพาะกิจการ	
	ณ วันที่	ณ วันที่	ณ วันที่	ณ วันที่
	31 ธันวาคม 2560	31 ธันวาคม 2559	31 ธันวาคม 2560	31 ธันวาคม 2559
	บาท	บาท	บาท	บาท
ลูกหนี้การค้า	1,206,365,500.45	1,677,023,828.45	888,467,867.51	989,968,539.58
ตั๋วเงินรับ	66,034,920.56	725,494,351.88	33,167,900.49	565,379,195.33
รวม	1,272,400,421.01	2,402,518,180.33	921,635,768.00	1,555,347,734.91
หัก ค่าเผื่อหนี้สงสัยจะสูญ	(402,532,841.92)	(439,302,129.29)	(390,348,271.41)	(387,314,151.57)
ลูกหนี้การค้า – สุทธิ	869,867,579.09	1,963,216,051.04	531,287,496.59	1,168,033,583.34
ลูกหนี้อื่น	339,923,702.18	332,775,333.96	280,122,382.88	305,202,035.99
หัก ค่าเผื่อหนี้สงสัยจะสูญ	(1,482,779.76)	(19,248,756.95)	(414,629.28)	(9,624,071.28)
ลูกหนี้อื่น – สุทธิ	338,440,922.42	313,526,577.01	279,707,753.60	295,577,964.71
สุทธิ	1,208,308,501.51	2,276,742,628.05	810,995,250.19	1,463,611,548.05

ลูกหนี้การค้าและตั๋วเงินรับแยกตามอายุหนี้ที่ค้างชำระได้ดังนี้

	งบการเงินรวม		งบการเงินเฉพาะกิจการ	
	ณ วันที่	ณ วันที่	ณ วันที่	ณ วันที่
	31 ธันวาคม 2560	31 ธันวาคม 2559	31 ธันวาคม 2560	31 ธันวาคม 2559
	บาท	บาท	บาท	บาท
ยังไม่ถึงกำหนดชำระ	757,763,564.95	1,600,099,229.05	395,132,415.60	963,292,439.06
- ไม่เกิน 3 เดือน	96,141,050.26	62,264,229.22	108,722,919.32	199,897,915.98
- มากกว่า 3 - 6 เดือน	7,640,260.52	295,761,914.23	27,414,225.03	712,317.19
- มากกว่า 6 - 12 เดือน	7,517,200.00	962,659.23	204.60	962,659.23
- มากกว่า 12 เดือนขึ้นไป	403,338,345.28	443,430,148.60	390,366,003.45	390,482,403.45
รวม	1,272,400,421.01	2,402,518,180.33	921,635,768.00	1,555,347,734.91
หัก ค่าเผื่อหนี้สงสัยจะสูญ	(402,532,841.92)	(439,302,129.29)	(390,348,271.41)	(387,314,151.57)
สุทธิ	869,867,579.09	1,963,216,051.04	531,287,496.59	1,168,033,583.34




ณ วันที่ 31 ธันวาคม 2560 และ 2559 ลูกหนี้อื่นประกอบด้วย

	งบการเงินรวม		งบการเงินเฉพาะกิจการ	
	ณ วันที่	ณ วันที่	ณ วันที่	ณ วันที่
	31 ธันวาคม 2560	31 ธันวาคม 2559	31 ธันวาคม 2560	31 ธันวาคม 2559
	บาท	บาท	บาท	บาท
ลูกหนี้กรมสรรพากร	156,674,005.98	117,263,097.47	95,449,657.34	50,936,650.56
เงินทศรองจ่าย	7,366,394.43	35,504,141.32	79,971,699.41	24,355,289.07
คอกเบี้ยค้างรับ	8,386,960.33	1,202,258.93	5,289,733.66	17,231,176.18
ลูกหนี้อื่น	16,379,776.91	40,708,105.69	37,324,850.40	190,948,109.72
รายได้ค้างรับ	36,668,438.03	62,161,272.45	-	-
อื่นๆ	114,448,126.50	75,936,458.10	62,086,442.07	21,727,810.46
รวม	339,923,702.18	332,775,333.96	280,122,382.88	305,202,035.99
หัก ค่าเผื่อหนี้สงสัยจะสูญ	(1,482,779.76)	(19,248,756.95)	(414,629.28)	(9,624,071.28)
สุทธิ	338,440,922.42	313,526,577.01	279,707,753.60	295,577,964.71

สำหรับปีสิ้นสุดวันที่ 31 ธันวาคม 2560 และ 2559 ค่าเผื่อหนี้สงสัยจะสูญมีรายการเคลื่อนไหวดังนี้

	งบการเงินรวม		งบการเงินเฉพาะกิจการ	
	สำหรับปี	สำหรับปี	สำหรับปี	สำหรับปี
	สิ้นสุดวันที่	สิ้นสุดวันที่	สิ้นสุดวันที่	สิ้นสุดวันที่
	31 ธันวาคม 2560	31 ธันวาคม 2559	31 ธันวาคม 2560	31 ธันวาคม 2559
	บาท	บาท	บาท	บาท
ยอดคงเหลือต้นปี	(439,302,129.29)	(152,532,124.82)	(387,314,151.57)	(98,502,356.97)
เพิ่มขึ้นระหว่างปี	(3,034,119.84)	(289,266,272.71)	(3,034,119.84)	(288,811,794.60)
ลดลงระหว่างปี	39,803,407.21	279,482.00	-	-
โอนกลับหนี้สงสัยจะสูญ				
เนื่องจากการเปลี่ยนแปลง				
สัดส่วนเงินลงทุนในบริษัทย่อย	-	5,216,786.24	-	-
ยอดคงเหลือปลายปี	(402,532,841.92)	(439,302,129.29)	(390,348,271.41)	(387,314,151.57)

ณ วันที่ 31 ธันวาคม 2559 ตามงบการเงินรวมและงบการเงินเฉพาะกิจการลูกหนี้การค้ารายหนึ่ง จำนวน 367.14 ล้านบาท เป็นลูกหนี้การค้าค้างชำระเกินกว่า 1 ปี โดยบริษัทฯ และลูกหนี้ได้ทำบันทึกข้อตกลงซื้อขายหุ้น มูลค่า 292.64 ล้านบาท เพื่อเป็นการรับชำระหนี้บางส่วนจากลูกหนี้การค้ารายดังกล่าว ทั้งนี้ ในไตรมาส 4 ปี 2558 ได้พิจารณาตั้งค่าเผื่อหนี้สงสัยจะสูญสำหรับมูลหนี้ที่เหลือที่ไม่ได้รับชำระเป็นเงินจำนวน 74.51 ล้านบาท และในปี 2559 พิจารณาตั้งค่าเผื่อหนี้สงสัยจะสูญสำหรับมูลหนี้ที่ยังคงเหลือที่ไม่ได้รับชำระหนี้ทั้งหมดเป็นจำนวนเงิน 288.81 ล้านบาท



PTT Public Company Limited

ระหว่างปี สิ้นสุดวันที่ 31 ธันวาคม 2560 ตามงบการเงินรวม บริษัทย่อยได้มีการตัดจำหน่ายลูกหนี้การค้า จำนวนเงิน 28.67 ล้านบาท ซึ่งตั้งค่าเผื่อนี้สงสัยจะสูญไว้เต็มจำนวนแล้วถูกตัดจำหน่ายเป็นหนี้สูญ

11. เงินให้กู้ยืมระยะสั้นแก่บริษัทอื่น

ประกอบด้วย

	งบการเงินรวม		งบการเงินเฉพาะกิจการ	
	ณ วันที่	ณ วันที่	ณ วันที่	ณ วันที่
	31 ธันวาคม 2560	31 ธันวาคม 2559	31 ธันวาคม 2560	31 ธันวาคม 2559
	บาท	บาท	บาท	บาท
เงินให้กู้ยืมระยะสั้นแก่บริษัทอื่น	-	35,615,710.00	-	35,615,710.00
หัก ค่าเผื่อนี้สงสัยจะสูญ	-	(35,615,710.00)	-	(35,615,710.00)
สุทธิ	-	-	-	-

ระหว่างปี สิ้นสุดวันที่ 31 ธันวาคม 2560 บริษัทได้รับคืนจากลูกหนี้เงินให้กู้ยืมพร้อมดอกเบี้ยรับจำนวน 40.37 ล้านบาท บริษัทฯ จึงได้มีการ โอนกลับค่าเผื่อนี้สงสัยจะสูญในระหว่างงวดทั้งจำนวน

12. สินค้ำคงเหลือ

ประกอบด้วย

	งบการเงินรวม		งบการเงินเฉพาะกิจการ	
	ณ วันที่	ณ วันที่	ณ วันที่	ณ วันที่
	31 ธันวาคม 2560	31 ธันวาคม 2559	31 ธันวาคม 2560	31 ธันวาคม 2559
	บาท	บาท	บาท	บาท
วัตถุดิบ	1,066,573,582.72	1,127,007,869.36	520,668,450.96	652,099,319.07
สินค้ากึ่งสำเร็จรูป	49,453,840.12	50,137,075.74	24,788,465.12	24,310,214.52
สินค้าสำเร็จรูป	1,618,405,127.78	1,395,348,755.83	1,008,318,346.46	633,245,954.29
อะไหล่และวัสดุสิ้นเปลือง	856,560,662.81	638,007,069.46	206,299,744.60	152,500,278.39
สินค้านำระหว่างทาง	168,121,086.58	186,812,946.51	-	-
รวม	3,759,114,300.01	3,397,313,716.90	1,760,075,007.14	1,462,155,766.27
หัก ค่าเผื่อการปรับลดมูลค่าสินค้า				
- วัตถุดิบ	(1,009,716.67)	(119,673.18)	-	-
- สินค้ากึ่งสำเร็จรูป	(37,529.30)	(229,833.36)	-	(226,400.76)
- สินค้าสำเร็จรูป	(3,487,460.34)	(4,550,563.25)	(2,954,242.77)	(2,176,397.53)
รวม	(4,534,706.31)	(4,900,069.79)	(2,954,242.77)	(2,402,798.29)
สุทธิ	3,754,579,593.70	3,392,413,647.11	1,757,120,764.37	1,459,752,967.98



 บริษัท ปตท. จำกัด (มหาชน)

 PTT Public Company Limited

ณ วันที่ 31 ธันวาคม 2560 และ 2559 บริษัทฯ และบริษัทย่อยได้นำสินค้าสำเร็จรูปไปค้าประกันไว้กับสถาบันการเงิน เพื่อเป็นหลักประกันสำหรับเงินกู้ยืม เงินเบิกเกินบัญชี เงินกู้ยืมระยะยาว และวงเงินสินเชื่อจากสถาบันการเงิน ตามหมายเหตุ 19 และหมายเหตุ 21

สำหรับปีสิ้นสุดวันที่ 31 ธันวาคม 2560 และ 2559 บริษัทฯ มีรายการเคลื่อนไหวของค่าเพื่อมูลค่าสินค้าคงเหลือลดลงในระหว่างงวด ดังนี้

	งบการเงินรวม		งบการเงินเฉพาะกิจการ	
	สำหรับปี สิ้นสุดวันที่	สำหรับปี สิ้นสุดวันที่	สำหรับปี สิ้นสุดวันที่	สำหรับปี สิ้นสุดวันที่
	31 ธันวาคม 2560	31 ธันวาคม 2559	31 ธันวาคม 2560	31 ธันวาคม 2559
	บาท	บาท	บาท	บาท
ยอดคงเหลือต้นปี	(4,900,069.70)	(79,233,296.10)	(2,402,798.29)	(72,354,911.46)
เพิ่มขึ้นในระหว่างปี	-	(4,505,563.82)	-	(2,402,798.29)
โอนกลับระหว่างปี	365,363.39	78,652,880.17	(551,444.48)	72,354,911.46
โอนกลับเนื่องจาก การเปลี่ยนแปลงสัดส่วน เงินลงทุนในบริษัทย่อย	-	185,909.96	-	-
ยอดคงเหลือปลายปี	<u>(4,534,706.31)</u>	<u>(4,900,069.79)</u>	<u>(2,954,242.77)</u>	<u>(2,402,798.29)</u>

13. เงินลงทุนในบริษัทร่วม ประกอบด้วย

ชื่อกิจการ	ลักษณะธุรกิจ	จัดตั้งขึ้น ในประเทศ	ทุนชำระแล้ว บาท	สัดส่วน การลงทุน ร้อยละ	งบการเงินรวม วิธีส่วนได้เสีย	
					ณ วันที่ 31 ธันวาคม 2560	ณ วันที่ 31 ธันวาคม 2559
บริษัท ไอเจน เอนจิเนียริ่ง จำกัด	กิจการประกอบธุรกิจ เกี่ยวกับจัดหาพร้อม ติดตั้งอุปกรณ์ ไฟฟ้าแรงสูง	ประเทศไทย	52,500,000 บาท	40	25,899,890.36	45,630,542.90
บริษัท บิลด์ วัน กรุ๊ป จำกัด (เดิมชื่อบริษัท ทองทอง สตุติโอ จำกัด)	กิจการขายและ ให้บริการด้านโปรแกรม คอมพิวเตอร์ และ อุปกรณ์คอมพิวเตอร์	ประเทศไทย	3,333,340 บาท	34.60 (2559 : ร้อยละ 40)	26,525,286.06	16,721,420.96




5/5

งบการเงินรวม
วิธีส่วนได้เสีย

ชื่อกิจการ	ลักษณะธุรกิจ	จัดตั้งขึ้น ในประเทศไทย	ทุนชำระแล้ว บาท	สัดส่วน การลงทุน ร้อยละ	ณ วันที่ 31 ธันวาคม 2560 บาท	ณ วันที่ 31 ธันวาคม 2559 บาท
บริษัท คอมพลีท ทรานสปอร์ต จำกัด	กิจการประกอบธุรกิจ เกี่ยวกับด้านขนส่ง	ประเทศไทย	1,000,000 บาท	25	-	2,032,573.86
เงินจ่ายล่วงหน้าค่าหุ้น						
บริษัท ไอเจน เอนจิเนียริ่ง จำกัด						14,999,800.00
เงินลงทุนในบริษัทร่วม					52,425,176.42	79,384,337.72

งบการเงินเฉพาะกิจการ
วิธีราคาทุน

ชื่อกิจการ	ลักษณะธุรกิจ	จัดตั้งขึ้น ในประเทศไทย	ทุนชำระแล้ว บาท	สัดส่วน การลงทุน ร้อยละ	ณ วันที่ 31 ธันวาคม 2560 บาท	ณ วันที่ 31 ธันวาคม 2559 บาท
บริษัท ไอเจน เอนจิเนียริ่ง จำกัด	กิจการประกอบธุรกิจ เกี่ยวกับจัดหาพร้อม ติดตั้งอุปกรณ์ ไฟฟ้าแรงสูง	ประเทศไทย	52,500,000 บาท	40	36,000,000.00	21,000,000.00
บริษัท บิลล์ วัน กรุ๊ป จำกัด (เดิมชื่อบริษัท ลองกอง สตูดิโอ จำกัด)	กิจการขายและ ให้บริการด้านโปรแกรม คอมพิวเตอร์ คอมพิวเตอร์ และ อุปกรณ์คอมพิวเตอร์	ประเทศไทย	3,333,340 บาท	34.60 (2559 : ร้อยละ 40)	32,000,160.00	21,320,000.00
บริษัท คอมพลีท ทรานสปอร์ต จำกัด	กิจการประกอบธุรกิจ เกี่ยวกับด้านขนส่ง	ประเทศไทย	1,000,000 บาท	25	-	250,000.00
เงินจ่ายล่วงหน้าค่าหุ้น						
บริษัท ไอเจน เอนจิเนียริ่ง จำกัด						14,999,800.00
รวม					68,000,160.00	57,569,800.00
หัก ค่าเผื่อการด้อยค่าเงินลงทุน					(1,448,944.59)	(1,448,944.59)
เงินลงทุนในบริษัทร่วม					66,551,215.41	56,120,855.41



13.1 บริษัท ไอเจน เอนจิเนียริ่ง จำกัด

ตามรายงานการประชุมวิสามัญผู้ถือหุ้น ครั้งที่ 2/2559 เมื่อวันที่ 18 กรกฎาคม 2559 ของบริษัท ไอเจน เอนจิเนียริ่ง จำกัด มีมติเป็นเอกฉันท์อนุมัติให้เพิ่มทุนจดทะเบียนจาก 40,000,000.00 บาท เป็น 90,000,000.00 บาท บริษัทฯ ถือหุ้นเพิ่มตามสัดส่วนร้อยละ 40 เป็นเงิน 20,000,000.00 บาท แบ่งเป็น 200,000 หุ้น มูลค่าหุ้นละ 100 บาท เรียกชำระค่าหุ้นร้อยละ 25 เป็นเงิน 5,000,000.00 บาท ซึ่งบริษัทฯ ได้มีการจ่ายล่วงหน้าค่าหุ้นเพิ่มอีกจำนวน 14,999,800.00 บาท ปัจจุบันบริษัทฯ จ่ายชำระค่าหุ้นแล้วทั้งจำนวน


13.2 บริษัท บิลค์ วัน กรุ๊ป จำกัด

เมื่อวันที่ 25 มีนาคม 2559 บริษัทฯ ได้เข้าลงทุนในบริษัท บิลค์ วัน กรุ๊ป จำกัด (เดิมชื่อบริษัท ลอกรอง สตูดิโอ จำกัด) โดยมีวัตถุประสงค์เพื่อเปิดช่องทางใหม่ในการขายสินค้าของกลุ่มบริษัทผ่าน ตลาดออนไลน์และการเข้าถึงข้อมูลทางตลาด โดยเฉพาะผู้รับเหมาก่อสร้าง ที่ออกและชำระแล้ว ทั้งหมดของบริษัทฯ รวมเป็นเงินจำนวน 3,333,340.00 บาท จำนวน 333,334 หุ้น มูลค่าที่ตราไว้หุ้นละ 10 บาท บริษัทฯ ถือหุ้นในสัดส่วนร้อยละ 40 ของทุนจดทะเบียนทั้งหมด จำนวน 133,334 มูลค่าที่ตราไว้หุ้นละ 10 คิดเป็น จำนวนเงิน 1,333,340.00 บาท บริษัทฯ ซื้อเงินลงทุนในสัดส่วนดังกล่าวในราคา หุ้นละ 225.00 บาท คิดเป็นเงินทั้งสิ้น 30,000,150.00 บาท ปัจจุบันบริษัทฯ จ่ายชำระค่าหุ้นแล้วทั้งหมด

13.3 บริษัท คอมพลีท ทรานสปอร์ต จำกัด

ตามรายงานการประชุมคณะกรรมการบริษัทฯ ครั้งที่ 5/2559 เมื่อวันที่ 13 กรกฎาคม 2559 มีมติเป็นเอกฉันท์อนุมัติให้ร่วมลงทุนกับบริษัท คอมพลีท ชิปปิ้ง แอนด์ โลจิสติกส์ จำกัด เพื่อจัดตั้งบริษัท คอมพลีท ทรานสปอร์ต จำกัด โดยมีทุนจดทะเบียน 1,000,000.00 บาท แบ่งเป็น 10,000 หุ้น มูลค่าหุ้นละ 100 บาท ซึ่งจดทะเบียนจัดตั้งบริษัทกับกระทรวงพาณิชย์เสร็จสิ้นแล้วเมื่อวันที่ 5 สิงหาคม 2559 โดยบริษัทฯ ถือหุ้นในสัดส่วนร้อยละ 25 แบ่งเป็น 2,500 หุ้น มูลค่าหุ้นละ 100 บาท เป็นเงิน 250,000.00 บาท

ตามรายงานการประชุมคณะกรรมการบริษัทฯ ครั้งที่ 7/2560 เมื่อวันที่ 7 ธันวาคม 2560 ได้มีมติอนุมัติให้จำหน่ายเงินลงทุนบริษัท คอมพลีท ทรานสปอร์ต จำกัด ซึ่งเป็นบริษัทร่วม โดยได้ทำการจำหน่ายเงินลงทุนทั้งจำนวน ในวันที่ 25 ธันวาคม 2560



ประยูร อภิมาตย์

558


>

ข้อมูลทางการเงินโดยสรุปของบริษัทร่วมที่มีสถานะสำคัญมีดังนี้

	เงินลงทุนในบริษัทร่วม					
	บริษัท โอเจน เอนจิเนียริง จำกัด		บริษัท บิวด์ วัน กรุ๊ป จำกัด		บริษัท คอมพลีท ทรานสปอร์ต จำกัด	
	ณ วันที่ 31 ธันวาคม 2560	ณ วันที่ 31 ธันวาคม 2559	ณ วันที่ 31 ธันวาคม 2560	ณ วันที่ 31 ธันวาคม 2559	ณ วันที่ 31 ธันวาคม 2560	ณ วันที่ 31 ธันวาคม 2559
สินทรัพย์หมุนเวียน	111,426,520.93	45,659,595.52	47,191,462.65	28,006,147.31	-	32,128,322.06
สินทรัพย์ไม่หมุนเวียน	352,304,312.34	147,275,541.50	16,348,525.22	33,712,364.44	-	19,612,955.44
หนี้สินหมุนเวียน	(142,477,826.81)	(64,876,203.10)	(41,807,915.42)	(13,863,249.60)	-	(20,853,384.07)
หนี้สินไม่หมุนเวียน	(167,494,681.05)	(683,219.00)	(2,429,238.66)	(3,722,901.62)	-	(22,757,598.00)
ส่วนได้เสียที่ไม่มีอำนาจควบคุม	(65,299,360.51)	(13,299,357.66)	-	(2,328,245.63)	-	(65,299,360.51)
สินทรัพย์สุทธิ	88,458,964.90	114,076,357.26	19,302,833.79	41,804,114.90	-	8,130,295.43


เงินลงทุนในบริษัทร่วม

	เงินลงทุนในบริษัทร่วม					
	สำหรับปี		สำหรับปี		สำหรับปี	
	สิ้นสุดวันที่ 31 ธันวาคม 2560	สิ้นสุดวันที่ 31 ธันวาคม 2559	สิ้นสุดวันที่ 31 ธันวาคม 2560	สิ้นสุดวันที่ 31 ธันวาคม 2559	สิ้นสุดวันที่ 31 ธันวาคม 2560	สิ้นสุดวันที่ 31 ธันวาคม 2559
รายได้	175,215,104.42	103,282,982.59	217,030,672.54	77,474,423.00	-	46,480,978.97
กำไร(ขาดทุน)สำหรับปี	8,163,935.13	581,871.10	(11,435,048.82)	(7,339,196.80)	-	7,130,295.43
กำไร(ขาดทุน)เบ็ดเสร็จอื่นสำหรับปี	80,516.67	(179,696.00)	1,587,855.34	-	-	-
กำไร(ขาดทุน)เบ็ดเสร็จรวมสำหรับปี	8,244,451.80	402,175.10	(9,847,193.48)	(7,339,196.80)	-	7,130,295.43
เงินปันผลรับจากบริษัทร่วมระหว่างปี	-	4,000,000.00	2,000,010.00	-	-	2,000,010.00



การกระหนาบยอดข้อมูลทางการเงินข้างต้นกับมูลค่าตามบัญชีของส่วนได้เสียในบริษัทร่วมที่รัฐในการเงินรวมแสดงได้ดังนี้

	เงินลงทุนในบริษัทร่วม						รวม
	บริษัท ไอเจน เอนจินีริ่ง จำกัด		บริษัท บิลด์ วัน กรุ๊ป จำกัด		บริษัท คอมพลิต ทราสเปอร์ต จำกัด		
	ณ วันที่ 31 ธันวาคม 2560	ณ วันที่ 31 ธันวาคม 2559	ณ วันที่ 31 ธันวาคม 2560	ณ วันที่ 31 ธันวาคม 2559	ณ วันที่ 31 ธันวาคม 2560	ณ วันที่ 31 ธันวาคม 2559	
สินทรัพย์สุทธิ	88,458,964.90	114,076,357.26	19,302,833.79	41,804,114.90	-	8,130,295.43	
สัดส่วนการลงทุน (ร้อยละ)	40%	40%	34.60%	40%	-	25%	
สินทรัพย์สุทธิตามสัดส่วนการลงทุน	35,383,586.00	45,630,542.90	6,678,780.49	16,721,420.96	-	2,032,573.86	
ค่าความนิยม	-	-	19,846,505.57	-	-	-	
กำไร(ขาดทุน)ในสินทรัพย์ปลายปี	(9,483,695.64)	-	-	-	-	-	
มูลค่าตามบัญชีของเงินลงทุน	25,899,890.36	45,630,542.90	26,525,286.06	16,721,420.96	-	2,032,573.86	
ในบริษัทร่วม							79,384,337.72



ประจักษ์ สอนานนท์

14. เงินลงทุนในบริษัทย่อย
ประกอบไปด้วย


ชื่อกิจการ	งบการเงินเฉพาะกิจการ							
	ทุนชำระแล้ว		สัดส่วนการลงทุน		วิธีการลงทุน		เงินปันผลรับ	
	ณ วันที่	ณ วันที่	ณ วันที่	ณ วันที่	ณ วันที่	ณ วันที่	สำหรับปีสิ้นสุดวันที่	
บริษัท มิถิลคองบุรพา จำกัด	31 ธันวาคม 2560	31 ธันวาคม 2559	31 ธันวาคม 2560	31 ธันวาคม 2559	31 ธันวาคม 2560	31 ธันวาคม 2559	31 ธันวาคม 2560	31 ธันวาคม 2559
Millcon (HK) Limited	32,000 เหรียญสหรัฐ	32,000 เหรียญสหรัฐ	ร้อยละ 100.00	ร้อยละ 100.00	3,524,115,162.98 บาท	3,524,115,162.98 บาท	บาท	บาท
Millcon Thiha Limited	100,000 เหรียญสหรัฐ	100,000 เหรียญสหรัฐ	ร้อยละ 100.00	ร้อยละ 51.00	3,397,620.00 บาท	1,664,130.00 บาท	บาท	บาท
Millcon Mauritius Company Limited	ยังไม่มีทุนจดทะเบียน	ยังไม่มีทุนจดทะเบียน	ร้อยละ 100.00	ร้อยละ 100.00	-	-	-	-
บริษัท มิถิลคอง สตีล ไพพ์ จำกัด	150,000,000.00 บาท	150,000,000.00 บาท	ร้อยละ 100.00	ร้อยละ 100.00	149,999,600.00 บาท	149,999,600.00 บาท	-	-
บริษัท สหร่วม วัสดุก่อสร้าง จำกัด	50,000,000.00 บาท	50,000,000.00 บาท	ร้อยละ 100.00	ร้อยละ 100.00	49,999,700.00 บาท	49,999,700.00 บาท	-	-
บริษัท ชันเขตเมทิลส์ จำกัด	716,000,000.00 บาท	716,000,000.00 บาท	ร้อยละ 99.99	ร้อยละ 99.99	807,000,000.00 บาท	807,000,000.00 บาท	-	-
รวม					4,535,497,023.78	4,533,763,533.78	1,149,639,527.36	1,149,639,527.36

14.1 Millcon (HK) Limited

ตามรายงานการประชุมคณะกรรมการบริษัทฯ ครั้งที่ 6/2560 เมื่อวันที่ 14 พฤศจิกายน 2560 ที่ประชุมบริษัทฯ อนุมัติการจ่ายเงินปันผลระหว่างกาลและการรับชำระคืนหนี้ของ Millcon (HK) Limited จำนวน USD 34,785,909.63 (1,149,639,527.36 บาท)

14.2 Millcon Mauritius Company Limited


เมื่อวันที่ 19 มกราคม 2560 บริษัทฯ ได้ยกเลิกการจดทะเบียน จัดตั้งบริษัท Millcon Mauritius Company Limited.



15. ส่วนได้เสียที่ไม่มีอำนาจควบคุม

ตารางต่อไปนี้สรุปข้อมูลเกี่ยวกับบริษัทย่อยแต่ละรายของกลุ่มบริษัทที่มีส่วนได้เสียที่ไม่ใช่ส่วนได้เสียที่สำคัญ ก่อนการตัดรายการระหว่างกัน

	ณ วันที่ 31 ธันวาคม 2560		ณ วันที่ 31 ธันวาคม 2559	
	บริษัท มีส่วนได้ บาท	บริษัทย่อยอื่นที่ไม่มี ส่วนได้เสียที่สำคัญ บาท	บริษัท มีส่วนได้ บาท	บริษัทย่อยอื่นที่ไม่มี ส่วนได้เสียที่สำคัญ บาท
ร้อยละของส่วนได้เสียที่ไม่มีอำนาจควบคุม	0.90	-	0.90	-
สินทรัพย์หมุนเวียน	3,599,430,999.04	-	2,629,130,376.97	-
สินทรัพย์ไม่หมุนเวียน	6,214,155,057.54	-	6,284,024,414.14	-
หนี้สินหมุนเวียน	(5,646,705,844.10)	-	(4,844,939,856.61)	-
หนี้สินไม่หมุนเวียน	(89,627,985.80)	-	(66,177,958.65)	-
สินทรัพย์สุทธิ	4,077,252,226.68	-	4,002,036,975.85	-
มูลค่าตามบัญชีของส่วนได้เสียที่ไม่มีอำนาจควบคุม	36,695,270.04	(232,027.31)	36,018,332.78	(3,815,485.19)
				1,990,021.71
				34,192,869.30
สำหรับปีสิ้นสุดวันที่ 31 ธันวาคม 2560				
รายได้รวม	8,854,489,506.28	-	9,519,726,403.56	-
กำไรสำหรับปี	66,759,633.53	-	316,295,504.68	-
กำไรขาดทุนเบ็ดเสร็จอื่น	-	-	131,807.00	-
กำไรขาดทุนเบ็ดเสร็จรวม	66,759,633.53	-	316,427,311.68	-
กำไรที่แบ่งให้กับส่วนได้เสียที่ไม่มีอำนาจควบคุม	600,836.70	(1,324,004.07)	2,847,845.81	(4,435,523.38)
กำไรขาดทุนเบ็ดเสร็จอื่นที่แบ่งให้กับส่วนได้เสียที่ไม่มีอำนาจควบคุม	-	-	11,862.63	-
กระแสเงินสดใช้ไปในกิจกรรมดำเนินงาน	(113,665,524.76)	-	(154,402,853.09)	-
กระแสเงินสดใช้ไปในกิจกรรมลงทุน	26,205,438.97	-	(222,183,626.69)	-
กระแสเงินสดจากกิจกรรมจัดหาเงิน	(42,610,494.35)	-	430,671,787.47	-
เงินสดและรายการเทียบเท่าเงินสด	97,260,469.38	-	54,085,307.69	-
หนี้สิน (ลดลง) สุทธิ	-	(1,169,226.75)	-	-
				11,862.63
				(1,576,320.79)
				11,356.78



บริษัท ซีเมนต์ไทย จำกัด (มหาชน)
Siam Cement Public Company Limited
พรพนน อดิษฐ์



16. เงินลงทุนในการร่วมค้า
ประกอบด้วย

ชื่อกิจการ	ลักษณะธุรกิจ	จัดตั้งขึ้น ในประเทศ	ทุนชำระแล้ว	สัดส่วน การลงทุน ร้อยละ	งบการเงินรวม วิธีส่วนได้เสีย	
					ณ วันที่ 31 ธันวาคม 2560 บาท	ณ วันที่ 31 ธันวาคม 2559 บาท
WISDOM TREE INVESTMENT (S) PTE. LIMITED	กิจการทำธุรกรรม การลงทุนใน ต่างประเทศ	ประเทศ สิงคโปร์	12,000,100 USD	45	165,432,406.70	186,105,430.83
บริษัท โคมลโก้ มีลส์คอน สตีล จำกัด	กิจการผลิตและ จำหน่ายเหล็กถลุง	ประเทศไทย	2,830,000,000 บาท	50	37,917,432.28	125,193,071.55
ลงทุนผ่านบริษัท ชันเทค เมทัลส์ จำกัด บริษัท โอเชียน ซัพพลายส์ จำกัด	จัดหาและจำหน่าย เหล็กและกระดาษ	ประเทศไทย	20,000,000 บาท	50	17,431,352.64	-
รวมเงินลงทุนในการร่วมค้า					220,781,191.62	311,298,502.38

ชื่อกิจการ	ลักษณะธุรกิจ	จัดตั้งขึ้น ในประเทศ	ทุนชำระแล้ว	สัดส่วน การลงทุน ร้อยละ	งบการเงินเฉพาะกิจการ วิธีราคาทุน	
					ณ วันที่ 31 ธันวาคม 2560 บาท	ณ วันที่ 31 ธันวาคม 2559 บาท
WISDOM TREE INVESTMENT (S) PTE. LIMITED	กิจการทำธุรกรรม การลงทุนใน ต่างประเทศ	ประเทศ สิงคโปร์	12,000,100 USD	45	177,553,448.10	177,553,448.10
บริษัท โคมลโก้ มีลส์คอน สตีล จำกัด	กิจการผลิตและ จำหน่ายเหล็กถลุง	ประเทศไทย	2,830,000,000 บาท	50	1,414,999,700.00	1,414,999,700.00
รวมเงินลงทุนในการร่วมค้า					1,592,553,148.10	1,592,553,148.10

บริษัท โอเชียน ซัพพลายส์ จำกัด

ตามรายงานการประชุมคณะกรรมการบริษัทฯ ครั้งที่ 4/2560 เมื่อวันที่ 7 กรกฎาคม 2560 มีมติอนุมัติให้บริษัท ชันเทค เมทัลส์ จำกัด ร่วมลงทุนกับบริษัท โอเชียน อินเตอร์เนชั่นแนล บิสซิเนส จำกัด เพื่อจัดตั้งบริษัทร่วมค้า ชื่อบริษัท โอเชียน ซัพพลายส์ จำกัด โดยมีทุนจดทะเบียน 20,000,000.00 บาทแบ่งเป็น 200,000 หุ้น มูลค่าหุ้นละ 100 บาท ซึ่งจดทะเบียนจัดตั้งบริษัทกับกระทรวงพาณิชย์ เสร็จสิ้นแล้วเมื่อวันที่ 13 กรกฎาคม 2560 โดยบริษัท ชันเทค เมทัลส์ จำกัด ถือหุ้นในสัดส่วนร้อยละ 50 แบ่งเป็น 100,000 หุ้น มูลค่าหุ้นละ 100 บาท เป็นเงิน 10,000,000.00 บาท




Official seal of Ocean Supply Co., Ltd. (Public Company) with handwritten signature and date 1/2561.

บริษัท โคมเบล โก้ มิลล์คอน สตีล จำกัด

เมื่อวันที่ 2 กุมภาพันธ์ 2559 ที่ประชุมคณะกรรมการของบริษัทฯ ครั้งที่ 1/2559 อนุมัติการร่วมลงทุนระหว่างบริษัทฯ กับบริษัท โคมเบล สตีล ลิมิเต็ด ในกิจการของบริษัทย่อยชื่อ บริษัท มิลล์คอนสเปเชียล สตีล จำกัด (เปลี่ยนชื่อเป็น "บริษัท โคมเบล โก้ มิลล์คอน สเปเชียล จำกัด") โดยมีสัดส่วนการร่วมทุนเท่ากันระหว่าง โคมเบล สตีล ในอัตราร้อยละ 50 และบริษัทฯ ในอัตราร้อยละ 50 และอนุมัติให้เพิ่มทุนจดทะเบียนของบริษัท โคมเบล โก้ มิลล์คอน สตีล จำกัด เพื่อรองรับการร่วมค้าของผู้ถือหุ้นอีกฝ่าย เป็นจำนวนเงิน 2,830,000,000.00 บาท จากเดิม 1,415,000,000.00 บาท มูลค่าที่ตราไว้หุ้นละ 100 บาททุนที่เพิ่มขึ้น 1,415,000,000.00 บาท ประกอบด้วยหุ้นสามัญ 1,415,000 หุ้น มูลค่าที่ตราไว้หุ้นละ 100 บาท


เมื่อวันที่ 2 กุมภาพันธ์ 2559 บริษัทฯ ได้เข้าทำสัญญาร่วมค้าฉบับหนึ่ง (Joint Venture Agreement) กับบริษัท โคมเบล สตีล ลิมิเต็ด ในกิจการของบริษัท โคมเบล โก้ มิลล์คอน สตีล จำกัด (เดิมชื่อ บริษัท มิลล์คอน สเปเชียล สตีล จำกัด) โดยมีจุดประสงค์ของการร่วมค้าเกี่ยวกับการผลิตและจำหน่ายเหล็กเกรดพิเศษ (Special Steel Wire Rod) และเหล็กเกรดธรรมดา (Ordinary Steel Wire Rod) ทุนที่ออกและชำระแล้วทั้งหมดของบริษัทร่วมค้าเป็นเงินจำนวน 2,830,000,000.00 บาท มีจำนวนหุ้นสามัญ 28,300,000 หุ้น มูลค่าตราไว้หุ้นละ 100.00 บาท โดยแบ่งสัดส่วนการถือหุ้นฝ่ายละร้อยละ 50 ของทุนจดทะเบียนทั้งหมด กล่าวคือ ฝ่ายละจำนวน 14,150,000 หุ้น มูลค่าตราไว้หุ้นละ 100.00 บาท คิดเป็นจำนวนเงิน 1,415,000,000.00 บาท



ปรรณ ลอภกิจ
Public Company Limited by Guarantee

ข้อมูลทางการเงินโดยสรุปของการร่วมค้าที่มีสาระสำคัญ มีดังนี้

	WISDOM TREE INVESTMENT (S)		บริษัท โคมแดง โคมแดงคอน สตีล จำกัด		บริษัท โอเคเอ็น		รวม
	วันที่	ณ วันที่	วันที่	ณ วันที่	วันที่	ณ วันที่	
	31 ธันวาคม 2560	31 ธันวาคม 2559	31 ธันวาคม 2560	31 ธันวาคม 2559	31 ธันวาคม 2560	31 ธันวาคม 2560	
	บาท	บาท	บาท	บาท	บาท	บาท	บาท
เงินสดและรายการเทียบเท่าเงินสด	13,017,335.46	4,871,252.02	152,076,834.00	184,493,206.00	145,286,945.41	310,381,114.87	189,364,458.02
สินทรัพย์หมุนเวียน							
(ไม่รวมเงินสดและรายการเทียบเท่าเงินสด)	228,574,253.61	75,440,422.56	957,393,892.00	981,010,182.00	183,307,266.56	1,369,275,412.17	1,056,450,604.56
สินทรัพย์ไม่หมุนเวียน	463,702,994.98	472,023,552.02	5,050,601,902.00	4,059,783,586.00	8,145,463.91	5,522,450,360.89	4,551,807,138.02
เจ้าหนี้การค้าและเจ้าหนี้อื่น	-	-	(398,635,362.00)	(534,129,873.00)	(22,851,981.84)	(671,395,312.34)	(534,129,873.00)
หนี้สินหมุนเวียน							
(ไม่รวมเจ้าหนี้การค้า เจ้าหนี้อื่น)	(261,789,981.60)	(70,902,890.03)	(1,679,886,226.00)	(80,899,790.00)	(279,024,988.77)	(1,970,793,227.87)	(151,802,680.03)
หนี้สินไม่หมุนเวียน	(75,877,032.00)	(67,864,712.50)	(1,744,892,898.00)	(2,013,215,456.00)	-	(1,798,017,840.16)	(2,081,080,168.50)
สินทรัพย์สุทธิ	367,627,570.45	413,567,624.07	2,336,658,142.00	2,597,041,855.00	34,862,705.27	2,761,900,507.56	3,010,609,479.07



SRS
 สรรพตยาณ์ จำกัด

รายละเอียด	WISDOM TREE INVESTMENT (S)		บริษัท โคมดโก้มิลล์คอม สตีล จำกัด		บริษัท โอเซี่ยน		รวม	
	สำหรับปี สิ้นสุดวันที่	สำหรับปี สิ้นสุดวันที่	สำหรับปี สิ้นสุดวันที่	สำหรับปี สิ้นสุดวันที่	สำหรับปี สิ้นสุดวันที่	สำหรับปี สิ้นสุดวันที่	สำหรับปี สิ้นสุดวันที่	สำหรับปี สิ้นสุดวันที่
	31 ธันวาคม 2560	31 ธันวาคม 2559	31 ธันวาคม 2560	31 ธันวาคม 2559	31 ธันวาคม 2560	31 ธันวาคม 2560	31 ธันวาคม 2560	31 ธันวาคม 2559
	บาท	บาท	บาท	บาท	บาท	บาท	บาท	บาท
รายได้	160,022,702.63	8,522,885.12	1,541,736,518.00	1,298,033,533.00	1,816,721,396.86	3,518,480,617.49	1,306,556,418.12	
กำไร(ขาดทุน)สำหรับปี	(6,799,776.11)	(6,234,282.33)	(260,383,713.00)	(191,191,315.00)	14,862,705.27	(252,320,783.84)	(197,425,597.33)	
กำไร(ขาดทุน)เบ็ดเสร็จอื่นสำหรับปี	-	-	-	-	-	-	-	-
กำไร(ขาดทุน)เบ็ดเสร็จรวมสำหรับปี	(6,799,776.11)	(6,234,282.33)	(260,383,713.00)	(191,191,315.00)	14,862,705.27	(252,320,783.84)	(197,425,597.33)	

เงินปันผลรับจากบริษัทรวมค่า

ระหว่างปี

กำไร(ขาดทุน)สำหรับปีข้างต้นรวม

รายการดังต่อไปนี้

ค่าเสื่อมราคาและค่าตัดจำหน่าย

ดอกเบี้ยรับ

ดอกเบี้ยจ่าย

100,885,948.54

177,543.04

63,011,465.73

94,724,887.96

524,901.41

85,715,575.07

135,661.23

28.15

7,907,397.26

99,958,335.26

177,543.04

61,109,367.88

82,870,986.95

524,873.26

69,130,615.07

927,613.28

-

1,902,097.85

11,718,239.78


-

-

ประสมศุภมิตร
 ผู้จัดการ
 WISDOM TREE INVESTMENT (S) PTE. LIMITED

การกระทุบยอดข้อมูลสรุปทางการเงินข้างต้นกับมูลค่าตามบัญชีของเงินลงทุนในการร่วมค้าซึ่งรับรู้ในงบการเงินรวมแสดงได้ดังนี้

WISDOM TREE INVESTMENT (S) PTE. LIMITED	บริษัท โคมิต ไดมอนด์คอน สตีล จำกัด		บริษัท โอเชียน ซีฟลายส์ จำกัด		รวม
	ณ วันที่ 31 ธันวาคม 2559	บาท	ณ วันที่ 31 ธันวาคม 2559	บาท	
สินทรัพย์สุทธิ	367,627,570.45	413,567,624.07	2,336,658,142.00	34,862,705.27	3,010,609,479.07
สัดส่วนการลงทุน (ร้อยละ)	45.00	45.00	50.00	50.00	
สินทรัพย์สุทธิตามสัดส่วนการลงทุน	165,432,406.70	186,105,430.83	1,168,329,070.95	17,431,352.64	1,484,626,358.33
(กำไร)ขาดทุนในสินทรัพย์ปลายทาง	-	(1,130,411,638.83)	(1,173,327,855.95)	-	(1,173,327,855.95)
มูลค่าตามบัญชีของเงินลงทุน ในการร่วมค้า	165,432,406.70	186,105,430.83	37,917,432.28	17,431,352.64	311,298,502.38




ประพันธ์

17. อสังหาริมทรัพย์เพื่อการลงทุน
ประกอบด้วย

	งบการเงินรวม บาท	งบการเงินเฉพาะกิจการ บาท
ณ วันที่ 1 มกราคม 2559		
ราคาทุน	285,559,500.00	105,921,162.17
หัก ค่าเสื่อมราคาสะสม	-	(26,303,506.42)
มูลค่าตามบัญชี	285,559,500.00	79,617,655.75
รายการระหว่างปี สิ้นสุดวันที่ 31 ธันวาคม 2559		
รับ โอนจากสินทรัพย์ที่ถือไว้เพื่อขาย	509,751,150.17	105,921,162.17
โอนออกเป็นที่ดิน อาคารและอุปกรณ์	(285,559,500.00)	-
ค่าเสื่อมราคาประจำปี	-	(1,392,636.50)
มูลค่าตามบัญชีปลายปี	509,751,150.17	587,976,169.42
ณ วันที่ 31 ธันวาคม 2559		
ราคาทุน	509,751,150.17	615,672,312.34
หัก ค่าเสื่อมราคาสะสม	-	(27,696,142.92)
มูลค่าตามบัญชี	509,751,150.17	587,976,169.42
รายการระหว่างปี สิ้นสุดวันที่ 31 ธันวาคม 2560		
จำหน่าย	(13,183,320.87)	(13,183,320.87)
ค่าเสื่อมราคาประจำปี	-	(1,316,929.97)
มูลค่าตามบัญชีปลายปี	496,567,829.30	573,475,918.58
ณ วันที่ 31 ธันวาคม 2560		
ราคาทุน	496,567,829.30	602,488,991.47
หัก ค่าเสื่อมราคาสะสม	-	(29,013,072.89)
มูลค่าตามบัญชี	496,567,829.30	573,475,918.58


เมื่อวันที่ 16 กุมภาพันธ์ 2560 บริษัทฯ ได้ขายที่ดินจำนวน 1 แปลงพื้นที่ 8 ไร่ 69.70 ตารางวาให้แก่บริษัทที่เกี่ยวข้องกันแห่งหนึ่ง เพื่อวัตถุประสงค์ในการก่อสร้างโรงงานสำหรับประกอบกิจการผลิตและจำหน่ายระบบไฟฟ้า (busduct) ในราคาขายเทียบเคียงราคาตลาดจำนวนเงิน 59.67 ล้านบาท บริษัทฯ มีกำไรจากการจำหน่ายที่ดินแปลงดังกล่าวเป็นจำนวนเงิน 46.50 ล้านบาท (ดูหมายเหตุ 34.2)


 5/8
)

ณ วันที่ 31 ธันวาคม 2560 และ 2559 ตามงบการเงินรวมและงบการเงินเฉพาะกิจการ อสังหาริมทรัพย์เพื่อการลงทุนบางส่วนเป็นที่ดินโดยมีมูลค่ายุติธรรม จำนวนเงิน 2,064.99 ล้านบาท และ 2,406.42 ล้านบาท ตามลำดับ ซึ่งเป็นการประเมินราคาโดยผู้ประเมินอิสระ


ณ วันที่ 31 ธันวาคม 2560 และ 2559 ตามงบการเงินรวมและงบการเงินเฉพาะกิจการ ที่ดินส่วนหนึ่ง เนื้อที่ 2-1-3.8 ไร่ มูลค่า 5.49 ล้านบาท เท่ากันทั้งสองปี ติดภาระจำยอมเพื่อเป็นทางเดิน ทางรถยนต์ ไฟฟ้า ประปา ตลอดจนสาธารณูปโภคต่างๆ ของบริษัทที่เกี่ยวข้องกันแห่งหนึ่ง

ณ วันที่ 31 ธันวาคม 2560 และ 2559 ตามงบการเงินรวมและงบการเงินเฉพาะกิจการ อสังหาริมทรัพย์เพื่อการลงทุนทั้งจำนวนบริษัทได้จ้างองไว้กับสถาบันการเงินเพื่อเป็นหลักประกันเงินเบิกเกินบัญชีธนาคารเงินกู้ยืมและวงเงินสินเชื่อจากสถาบันการเงิน (ดูหมายเหตุ 34.2)


Prasert Khamthong 5/18
7

18. ที่ดิน อาคารและอุปกรณ์
ประกอบไปด้วย

	ที่ดิน		ส่วนปรับปรุงที่ดิน		อาคารและส่วนปรับปรุงอาคาร		เครื่องจักรและอุปกรณ์		งบการเงินรวม เครื่องตกแต่งติดตั้ง และ อุปกรณ์สำนักงาน		ยานพาหนะ		ระบบสาธารณูปโภค		สินทรัพย์ระหว่างก่อสร้าง		รวม
	บาท	บาท	บาท	บาท	บาท	บาท	บาท	บาท	บาท	บาท	บาท	บาท	บาท	บาท	บาท	บาท	
ณ วันที่ 1 มกราคม 2559																	
ราคาทุน	388,527,234.90	53,564,530.83	2,018,604,956.53	3,943,159,794.45	44,366,319.91	807,204,453.83	3,760,845,195.93	11,060,251,849.02									
ส่วนที่ตีราคาเพิ่ม	516,735,299.83	-	-	-	-	-	-	-	-	-	-	-	-	-	-	-	516,735,299.83
หัก ค่าเสื่อมราคาสะสม	-	(18,843,964.82)	(268,668,751.90)	(607,059,643.14)	(35,847,112.46)	(76,674,093.33)	-	(1,020,654,387.72)									
มูลค่าตามบัญชี	905,262,534.73	34,720,566.01	1,749,936,204.63	3,336,100,151.31	8,519,207.45	730,530,360.50	3,760,845,195.93	10,556,332,761.13									
รายการระหว่างปี สิ้นสุดวันที่ 31 ธันวาคม 2559																	
ซื้อทรัพย์สิน	-	-	355,000.00	289,918,575.16	3,765,934.79	6,714,866.90	406,541,382.05	709,044,758.90									
รับ โอน/(โอนออก)	-	480,000.00	-	6,810,132.66	143,140.00	2,396,485.00	(10,115,307.06)	(285,549.40)									
โอนเข้าจากสินทรัพย์ที่มีไว้เพื่อขาย	285,559,500.00	-	-	-	-	-	-	285,559,500.00									
โอนออกเนื่องจากเปลี่ยนแปลงส่วน	-	-	-	-	-	-	-	-									
เงินลงทุนในบริษัทย่อย	-	-	-	-	-	-	-	-									
จำหน่ายทรัพย์สิน	-	-	-	-	-	(9,400,000.00)	-	(2,141,426,189.21)									
- ค่าเสื่อมราคาสะสม	-	-	-	-	-	9,032,866.83	-	(9,400,000.00)									
ตัดจำหน่ายสินทรัพย์ - ราคาทุน	-	-	-	(16,421,508.97)	(11,626,961.25)	(8,807.66)	(7,504,547.71)	(2,141,426,189.21)									
- ค่าเสื่อมราคาสะสม	-	-	-	16,420,777.34	11,571,893.85	8,804.66	-	(9,400,000.00)									
ตัดจำหน่ายสินทรัพย์ - ราคาทุน	-	-	-	(147,527,117.90)	(2,625,075.12)	(4,644,601.15)	(83,125.00)	(2,141,426,189.21)									
- ค่าเสื่อมราคาสะสม	-	-	-	147,527,117.90	2,625,075.12	4,644,601.15	83,124.00	(2,141,426,189.21)									
ค่าเสื่อมราคาประจําปี	-	(2,451,746.46)	(27,223,645.77)	(147,527,117.90)	(2,625,075.12)	(4,644,601.15)	(83,125.00)	(2,141,426,189.21)									
มูลค่าตามบัญชีปลายปี	1,190,822,034.73	32,748,819.55	1,723,067,558.86	3,485,301,009.60	9,748,139.72	711,577,971.24	2,008,340,534.00	9,188,761,870.95									
ณ วันที่ 31 ธันวาคม 2559																	
ราคาทุน	674,086,734.90	54,044,530.83	2,018,959,956.53	4,223,466,993.30	36,648,433.45	816,232,680.73	2,008,340,534.00	9,868,099,418.72									
ส่วนที่ตีราคาเพิ่ม	516,735,299.83	-	-	-	-	-	-	516,735,299.83									
หัก ค่าเสื่อมราคาสะสม	-	(21,295,711.28)	(295,892,397.67)	(738,165,983.70)	(26,900,293.73)	(104,654,709.49)	-	(1,196,072,847.60)									
มูลค่าตามบัญชี	1,190,822,034.73	32,748,819.55	1,723,067,558.86	3,485,301,009.60	9,748,139.72	711,577,971.24	2,008,340,534.00	9,188,761,870.95									




	ที่ดิน		ส่วนปรับปรุงที่ดิน		อาคารและส่วนปรับปรุงอาคาร		เครื่องจักรและอุปกรณ์		งบการเงินรวม เครื่องตกแต่งติดตั้ง และ อุปกรณ์สำนักงาน		ยานพาหนะ		ระบบสาธารณูปโภค		สินทรัพย์ระหว่างก่อสร้าง		รวม		
	บาท	บาท	บาท	บาท	บาท	บาท	บาท	บาท	บาท	บาท	บาท	บาท	บาท	บาท	บาท	บาท	บาท	บาท	บาท
ณ วันที่ 31 ธันวาคม 2559																			
ราคาทุน	674,086,734.90	54,044,530.83	2,018,959,956.53	4,223,466,993.30	36,648,433.45	36,319,554.98	816,232,680.73	2,008,340,534.00	9,868,099,418.72										
ส่วนที่ตีราคาเพิ่ม	516,735,299.83	-	-	-	-	-	-	-	516,735,299.83										
มูลค่าตามบัญชี	1,190,822,034.73	(21,295,711.28)	(295,892,397.67)	(738,165,983.70)	(26,900,293.73)	(9,163,751.73)	(104,654,709.49)	-	(1,196,072,847.60)										
มูลค่าตามบัญชี	1,190,822,034.73	32,748,819.55	1,723,067,558.86	3,485,301,009.60	9,748,139.72	27,155,803.25	711,577,971.24	2,008,340,534.00	9,188,761,870.95										
รายการระหว่างปีสิ้นสุดวันที่ 31 ธันวาคม 2560																			
ผู้ถือหุ้นเดิม	-	51,000.00	2,339,500.00	24,514,699.82	4,709,073.42	4,804,598.80	5,873,238.74	137,954,956.66	180,247,067.44										
รับโอน(โอนออก)	-	15,677,005.40	-	1,578,417,815.87	47,145.62	-	12,032,664.62	(1,588,967,279.45)	17,207,352.06										
จำหน่ายทรัพย์สิน - ราคาทุน	-	-	-	-	-	-	-	(5,186,935.49)	(5,186,935.49)										
- ค่าเสื่อมราคาสะสม	-	-	-	-	-	-	-	-	-										
ตัดจำหน่ายสินทรัพย์ - ราคาทุน	-	-	(143,588.63)	(10,824,637.09)	(1,712,598.85)	-	-	-	(12,680,824.57)										
- ค่าเสื่อมราคาสะสม	-	-	72,835.74	10,822,075.65	1,704,982.44	-	-	-	12,599,893.83										
ค่าเสื่อมราคาประจำปี	-	(2,358,625.18)	(27,182,432.85)	(221,016,715.21)	(2,621,402.27)	(3,779,527.48)	(28,500,168.36)	-	(285,458,871.35)										
มูลค่าตามบัญชีปลายปี	1,190,822,034.73	46,118,199.77	1,698,153,873.12	4,867,214,248.64	11,875,340.08	28,180,874.57	700,983,706.24	552,141,275.72	9,095,489,552.87										
ณ วันที่ 31 ธันวาคม 2560																			
ราคาทุน	674,086,734.90	69,772,536.23	2,021,155,867.90	5,815,574,871.90	39,692,053.64	41,124,153.78	834,138,584.09	552,141,275.72	10,047,686,078.16										
ส่วนที่ตีราคาเพิ่ม	516,735,299.83	-	-	-	-	-	-	-	516,735,299.83										
มูลค่าตามบัญชี	1,190,822,034.73	(23,654,336.46)	(323,001,994.78)	(948,360,623.26)	(27,816,713.56)	(12,943,279.21)	(133,154,877.85)	-	(1,468,931,825.12)										
มูลค่าตามบัญชี	1,190,822,034.73	46,118,199.77	1,698,153,873.12	4,867,214,248.64	11,875,340.08	28,180,874.57	700,983,706.24	552,141,275.72	9,095,489,552.87										




ประสิทธิ์
S.S.S

งบการเงินเฉพาะกิจการ

	ที่ดิน		ส่วนปรับปรุงที่ดิน		อาคารและส่วนปรับปรุงอาคาร		เครื่องจักรและอุปกรณ์		ยานพาหนะ		ระบบสาธารณูปโภค		สินทรัพย์ระหว่างก่อสร้าง		รวม
	บาท	บาท	บาท	บาท	บาท	บาท	บาท	บาท	บาท	บาท	บาท	บาท	บาท	บาท	
ณ วันที่ 1 มกราคม 2559	160,147,595.44	54,382,096.28	125,418,036.54	1,153,490,906.05	23,053,741.99	3,125,327.10	57,821,716.76	198,500,428.43	1,775,939,848.59						
ส่วนที่ตีราคาเพิ่ม	204,732,833.49	-	-	-	-	(2,621,299.52)	(9,736,369.59)	-	204,732,833.49						(213,240,374.93)
มูลค่าตามบัญชี	364,880,428.93	33,563,906.41	91,467,173.77	1,027,982,899.38	2,448,095.48	504,027.58	48,085,347.17	198,500,428.43	1,767,432,307.15						
รายการระหว่างปีสิ้นสุดวันที่ 31 ธันวาคม 2559															
ซื้อทรัพย์สิน	-	-	-	14,246,371.09	2,784,819.86	1,749,000.00	-	25,348,794.30	44,128,985.25						
รับโอน(โอนออก)	-	480,000.00	-	2,018,400.00	-	-	2,083,985.00	(4,582,385.00)	-						
จำหน่ายทรัพย์สิน	-	-	-	-	-	-	-	(903,720.24)	(903,720.24)						
ตัดจำหน่ายสินทรัพย์ - ราคาก่อน	-	-	-	(10,542.00)	(569,932.36)	-	-	-	-						(580,474.36)
- ค่าเสื่อมราคาสะสม	-	-	-	10,541.00	560,708.99	-	-	-	571,249.99						
มูลค่าตามบัญชีปลายปี	364,880,428.93	31,796,628.26	89,360,072.56	1,001,592,624.84	3,870,484.31	1,607,453.94	43,786,742.44	218,363,117.49	1,755,257,552.77						
ณ วันที่ 31 ธันวาคม 2559															
ราคาทุน	160,147,595.44	54,862,096.28	125,418,036.54	1,169,745,135.14	25,268,629.49	4,874,327.10	59,905,701.76	218,363,117.49	1,818,584,639.24						
ส่วนที่ตีราคาเพิ่ม	204,732,833.49	-	-	-	-	-	-	-	204,732,833.49						
มูลค่าตามบัญชี	364,880,428.93	31,796,628.26	89,360,072.56	1,001,592,624.84	3,870,484.31	1,607,453.94	43,786,742.44	218,363,117.49	1,755,257,552.77						
รายการ	160,147,595.44	54,862,096.28	125,418,036.54	1,169,745,135.14	25,268,629.49	4,874,327.10	59,905,701.76	218,363,117.49	1,818,584,639.24						
ส่วนที่ตีราคาเพิ่ม	204,732,833.49	-	-	-	-	-	-	-	204,732,833.49						
มูลค่าตามบัญชี	364,880,428.93	31,796,628.26	89,360,072.56	1,001,592,624.84	3,870,484.31	1,607,453.94	43,786,742.44	218,363,117.49	1,755,257,552.77						



	ที่ดิน		ส่วนปรับปรุงที่ดิน		อาคารและส่วนปรับปรุงอาคาร		เครื่องจักรและอุปกรณ์		งบการเงินเฉพาะกิจการ เครื่องตกแต่งติดตั้ง และ อุปกรณ์สำนักงาน		ยานพาหนะ		ระบบสารสนเทศ		สินทรัพย์ระหว่างก่อสร้าง		รวม
	บาท	บาท	บาท	บาท	บาท	บาท	บาท	บาท	บาท	บาท	บาท	บาท	บาท	บาท	บาท	บาท	
ณ วันที่ 31 ธันวาคม 2559																	
ราคาทุน	160,147,595.44	54,862,096.28	125,418,036.54	1,169,745,135.14	25,268,629.49	4,874,327.10	59,905,701.76	218,363,117.49	1,818,584,639.24								
ส่วนที่ตีราคาเพิ่ม	204,732,833.49	-	-	-	-	-	-	-	204,732,833.49								
มูลค่าตามราคาประเมิน	-	(23,065,468.02)	(36,057,963.98)	(168,152,510.30)	(21,398,145.18)	(3,266,873.16)	(16,118,959.32)	-	(268,059,919.96)								
มูลค่าตามบัญชี	364,880,428.93	31,796,628.26	89,360,072.56	1,001,592,624.84	3,870,484.31	1,607,453.94	43,786,742.44	218,363,117.49	1,755,257,552.77								
รายการระหว่างปีสิ้นสุดวันที่ 31 ธันวาคม 2560																	
ซื้อทรัพย์สิน	-	-	544,500.00	2,221,981.19	2,401,695.00	2,766,355.14	15,999.99	102,038,542.66	109,989,073.98								
รับโอน(โอนออก)	-	15,677,005.40	-	268,902,713.43	35,423.40	-	6,671,127.51	(291,557,164.72)	(270,894,98)								
จำหน่ายทรัพย์สิน	-	-	-	-	-	-	-	(5,186,935.49)	(5,186,935.49)								
ตัดจำหน่ายสินทรัพย์ - ราคาทุน	-	-	(143,588.63)	(10,824,637.09)	(1,712,598.85)	-	-	-	(12,680,824.57)								
- ค่าเสื่อมราคาสะสม	-	-	72,835.74	10,822,075.65	1,704,982.44	-	-	-	12,599,893.83								
ค่าเสื่อมราคาประจำปี	-	(2,252,922.76)	(2,106,048.53)	(44,582,747.86)	(1,410,288.72)	(517,049.26)	(6,972,595.21)	-	(57,841,652.34)								
มูลค่าตามบัญชีปลายปี	364,880,428.93	45,220,710.90	87,727,771.14	1,228,132,010.16	4,889,697.58	3,856,759.82	43,501,274.73	23,657,559.94	1,801,866,213.20								
ณ วันที่ 31 ธันวาคม 2560																	
ราคาทุน	160,147,595.44	70,539,101.68	125,818,947.91	1,430,045,192.67	25,993,149.04	7,640,682.24	66,592,829.26	23,657,559.94	1,910,435,058.18								
ส่วนที่ตีราคาเพิ่ม	204,732,833.49	-	-	-	-	-	-	-	204,732,833.49								
มูลค่าตามราคาประเมิน	-	(25,318,390.78)	(38,091,176.77)	(201,913,182.51)	(21,103,451.46)	(3,783,922.42)	(23,091,554.53)	-	(313,301,678.47)								
มูลค่าตามบัญชี	364,880,428.93	45,220,710.90	87,727,771.14	1,228,132,010.16	4,889,697.58	3,856,759.82	43,501,274.73	23,657,559.94	1,801,866,213.20								



สินทรัพย์ตามสัญญาเช่าการเงินที่กลุ่มบริษัทและบริษัทเป็นผู้เช่าซึ่งรวมแสดงในรายการข้างต้น ประกอบด้วยยานพาหนะ ดังรายละเอียดต่อไปนี้

	งบการเงินรวม		งบการเงินเฉพาะกิจการ	
	ณ วันที่	ณ วันที่	ณ วันที่	ณ วันที่
	31 ธันวาคม 2560	31 ธันวาคม 2559	31 ธันวาคม 2560	31 ธันวาคม 2559
	บาท	บาท	บาท	บาท
ราคาทุนของสินทรัพย์ตามสัญญาเช่าการเงิน	18,560,747.65	10,940,253.22	2,766,355.14	-
หัก ค่าเสื่อมราคาสะสม	(3,639,576.02)	(4,732,061.42)	(76,396.88)	-
ราคาตามบัญชี - สุทธิ	14,921,171.63	6,208,191.80	2,689,958.26	-

ภาระค้ำประกัน

ณ วันที่ 31 ธันวาคม 2560 และ 2559 กลุ่มบริษัทได้จ้างได้ที่ดินและอาคาร และนำมาเครื่องจักรส่วนหนึ่งดังต่อไปนี้ไว้กับธนาคารเพื่อเป็นหลักประกันเงินเบิกเกินบัญชีธนาคารเงินกู้ยืมระยะยาวและวงเงินสินเชื่อจากธนาคารและสถาบันการเงิน ดังนี้

	ราคาตามบัญชี	
	ณ วันที่	ณ วันที่
	31 ธันวาคม 2560	31 ธันวาคม 2559
	บาท	บาท
ที่ดิน อาคารและเครื่องจักรของบริษัท มิตรคอน สตีล จำกัด (มหาชน)	1,260,723,490.08	1,641,331,959.79
ที่ดิน อาคารและเครื่องจักรของบริษัทย่อย - บริษัท มิตรคอน บูรพา จำกัด	4,441,351,484.23	4,567,249,836.94
ที่ดิน อาคารและเครื่องจักรของบริษัทย่อย - บริษัท มิตรคอน สตีล ไพท์ จำกัด	113,355,310.53	114,785,378.64
ที่ดิน อาคารและเครื่องจักรของบริษัทย่อย - บริษัท ชันเทคเมทัลส์ จำกัด	88,794,812.04	90,844,424.50
ที่ดิน อาคารและเครื่องจักรของบริษัทย่อย - บริษัท เวิลด์ ไวร์ โปรเซสซิง จำกัด	228,930,444.00	-
รวม	6,133,155,540.88	6,414,211,599.87

ในปี 2558 บริษัทฯ และบริษัทย่อยมีการวัดมูลค่ายุติธรรมของที่ดินจากผลการประเมินราคาโดยผู้ประเมินราคาอิสระด้วยวิธีรายได้ตามรายงานลงวันที่ 1 ธันวาคม 2558 และวันที่ 16 ธันวาคม 2558 ตามลำดับซึ่งเป็นข้อมูลระดับ 3

ข้อมูลเชิงปริมาณเกี่ยวกับข้อมูลที่ไม่สามารถสังเกตได้ที่มีนัยสำคัญ ซึ่งนำมาใช้ในการวัดมูลค่ายุติธรรมของที่ดินมีดังนี้

- ราคาตลาดที่น่าจะขายได้ของที่ดินที่นำมาใช้ในการเปรียบเทียบ ซึ่งนำมาใช้ในการประเมินมูลค่ายุติธรรมของที่ดิน มีราคา 5,500 – 16,000 บาท/ตารางวา

58
5



สำหรับปีสิ้นสุดวันที่ 31 ธันวาคม 2560 และ 2559 ที่ดินแสดงด้วยราคาตีใหม่ซึ่งมีการวัดมูลค่า
 ยุติธรรมด้วยข้อมูลระดับ 3 มีรายการเคลื่อนไหว ดังนี้

	งบการเงินรวม		
	สำหรับปีสิ้นสุดวันที่ 31 ธันวาคม 2560		
	ราคาทุน ได้มาแรกเริ่ม (เดิม)	ส่วนเกินทุน จากการตีราคา ที่ดิน	มูลค่ายุติธรรม
	บาท	บาท	บาท
มูลค่าตามบัญชีต้นปี	674,086,734.90	516,735,299.83	1,190,822,034.73
การเปลี่ยนแปลงมูลค่ายุติธรรม			
ส่วนที่รับรู้ในกำไรขาดทุนเบ็ดเสร็จอื่น			
แสดงรวมในผลกำไร(ขาดทุน)			
จากการตีมูลค่าสินทรัพย์ใหม่	-	-	-
มูลค่าตามบัญชีปลายปี	<u>674,086,734.90</u>	<u>516,735,299.83</u>	<u>1,190,822,034.73</u>

	งบการเงินรวม		
	สำหรับปีสิ้นสุดวันที่ 31 ธันวาคม 2559		
	ราคาทุน ได้มาแรกเริ่ม (เดิม)	ส่วนเกินทุน จากการตีราคา ที่ดิน	มูลค่ายุติธรรม
	บาท	บาท	บาท
มูลค่าตามบัญชีต้นปี	388,527,234.90	516,735,299.83	905,262,534.73
โอนเข้าจากสินทรัพย์ที่มีไว้เพื่อขาย	285,559,500.00		285,559,500.00
การเปลี่ยนแปลงมูลค่ายุติธรรม			
ส่วนที่รับรู้ในกำไรขาดทุนเบ็ดเสร็จอื่น			
แสดงรวมในผลกำไร(ขาดทุน)			
จากการตีมูลค่าสินทรัพย์ใหม่	-	-	-
มูลค่าตามบัญชีปลายปี	<u>674,086,734.90</u>	<u>516,735,299.83</u>	<u>1,190,822,034.73</u>



งบการเงินเฉพาะกิจการ


สำหรับปีสิ้นสุดวันที่ 31 ธันวาคม 2560

	ราคาทุน ได้มาแรกเริ่ม (เดิม) บาท	ส่วนเกินทุน จากการตีราคา ที่ดิน บาท	มูลค่ายุติธรรม บาท
มูลค่าตามบัญชีต้นปี	160,147,595.44	204,732,833.49	364,880,428.93
การเปลี่ยนแปลงมูลค่ายุติธรรม ส่วนที่รับรู้ในกำไรขาดทุนเบ็ดเสร็จอื่น แสดงรวมในผลกำไร(ขาดทุน) จากการตีมูลค่าสินทรัพย์ใหม่	-	-	-
มูลค่าตามบัญชีปลายปี	160,147,595.44	204,732,833.49	364,880,428.93

งบการเงินเฉพาะกิจการ

สำหรับปีสิ้นสุดวันที่ 31 ธันวาคม 2559

	ราคาทุน ได้มาแรกเริ่ม (เดิม) บาท	ส่วนเกินทุน จากการตีราคา ที่ดิน บาท	มูลค่ายุติธรรม บาท
มูลค่าตามบัญชีต้นปี	160,147,595.44	204,732,833.49	364,880,428.93
การเปลี่ยนแปลงมูลค่ายุติธรรม ส่วนที่รับรู้ในกำไรขาดทุนเบ็ดเสร็จอื่น แสดงรวมในผลกำไร(ขาดทุน) จากการตีมูลค่าสินทรัพย์ใหม่	-	-	-
มูลค่าตามบัญชีปลายปี	160,147,595.44	204,732,833.49	364,880,428.93



พรพรรณ สมภักดิ์ 58

19. เงินเบิกเกินบัญชีและเงินกู้ยืมระยะสั้นจากสถาบันการเงิน

ประกอบด้วย

	งบการเงินรวม		งบการเงินเฉพาะกิจการ	
	ณ วันที่	ณ วันที่	ณ วันที่	ณ วันที่
	31 ธันวาคม 2560	31 ธันวาคม 2559	31 ธันวาคม 2560	31 ธันวาคม 2559
	บาท	บาท	บาท	บาท
เงินเบิกเกินบัญชีธนาคาร	-	14,137.48	-	-
เงินกู้ยืมระยะสั้น - ตัวสัญญาใช้เงิน	5,966,251,303.98	6,333,316,790.99	3,190,446,000.00	4,313,972,464.52
เงินกู้ยืมระยะสั้น -				
ทรัสต์รีซีท/เลตเตอร์ออฟเครดิต	984,418,966.98	2,029,616,817.18	676,186,946.11	325,340,029.39
เงินกู้ยืมระยะสั้น - เจ้าหนี้ขายลดเช็ค	-	250,000,000.00	-	250,000,000.00
รวมเงินกู้ยืมระยะสั้นจากสถาบันการเงิน	6,950,670,270.96	8,612,947,745.65	3,866,632,946.11	4,889,312,493.91
หัก ดอกเบี้ยตัวสัญญาใช้เงินจ่ายล่วงหน้า	(34,580,912.19)	(39,897,221.52)	(26,615,703.67)	(30,922,337.78)
หัก ดอกเบี้ยขายลดเช็คจ่ายล่วงหน้า	-	(3,845,395.64)	-	(3,845,395.64)
คงเหลือ	6,916,089,358.77	8,569,205,128.49	3,840,017,242.44	4,854,544,760.49
รับโอนจัดประเภทจากเงินกู้ยืมระยะยาวสุทธิจาก				
ต้นทุนทางตรงในการจัดหาเงินกู้ยืม	328,356,872.18	-	-	-
สุทธิ	7,244,446,230.95	8,569,205,128.49	3,840,017,242.44	4,854,544,760.49


ระหว่างปี 2560 บริษัทฯ และบริษัทย่อยแห่งหนึ่งทำสัญญากู้เงินกับสถาบันการเงินแห่งหนึ่งวงเงินกู้ 250 ล้านบาทค้ำประกันโดยบัญชีเงินฝากของทั้งสองบริษัทดังกล่าว

เงินกู้ยืมระยะสั้นจากสถาบันการเงินของบริษัท

ณ วันที่ 31 ธันวาคม 2560 และ 2559 เงินกู้ยืมระยะสั้นจากตัวสัญญาใช้เงิน และจากทรัสต์รีซีทมี ดอกเบี้ยในอัตราร้อยละ 2.00 - 6.00 ต่อปี และอัตราร้อยละ 2.08 - 6.50 ต่อปี ตามลำดับ เงินกู้ยืมดังกล่าวค้ำประกันโดยที่ดิน อาคาร เครื่องจักร และสินทรัพย์ของกรรมการบริษัทฯ และกรรมการบริษัทฯ ค้ำประกันในฐานะส่วนตัว

เงินกู้ยืมระยะสั้นจากสถาบันการเงินของบริษัทย่อย

ณ วันที่ 31 ธันวาคม 2560 และ 2559 เงินกู้ยืมระยะสั้นจากตัวสัญญาใช้เงิน และจากทรัสต์รีซีทมี ดอกเบี้ยในอัตราร้อยละ MLR-1 ต่อปี เงินกู้ยืมดังกล่าวค้ำประกันโดยที่ดิน อาคาร เครื่องจักร สินค้ำคงเหลือ ใบหุ้นที่บริษัทใหญ่ลงทุนในบริษัทย่อย เงินฝากธนาคารประเภทประจำ และกรรมการบริษัทค้ำประกันในฐานะส่วนตัว



รายการเคลื่อนไหวของเงินกู้ยืมระยะสั้นจากสถาบันการเงินสำหรับปีสิ้นสุดวันที่ 31 ธันวาคม 2560 และ 2559 ประกอบด้วยรายละเอียดดังนี้

	งบการเงินรวม		งบการเงินเฉพาะกิจการ	
	2560	2559	2560	2559
	บาท	บาท	บาท	บาท
ยอดคงเหลือต้นปี	8,612,947,745.65	9,871,265,358.52	4,889,312,493.91	4,394,027,274.07
กู้ยืมเพิ่มระหว่างงวด	33,673,830,347.46	29,220,039,461.17	21,425,285,453.03	17,951,937,390.78
จ่ายคืนเงินกู้ยืมระหว่างงวด	(35,331,199,898.21)	(29,664,820,478.61)	(22,441,346,653.42)	(17,461,593,635.47)
ขาดทุนจากอัตราแลกเปลี่ยนที่ยังไม่เกิดขึ้น	(4,907,923.94)	(25,037,585.28)	(6,618,347.41)	4,941,464.53
ลดลงจากการเปลี่ยนแปลงประเภทเงินลงทุน	-	(788,499,010.15)	-	-
ยอดคงเหลือปลายปี	6,950,670,270.96	8,612,947,745.65	3,866,632,946.11	4,889,312,493.91
โอนจัดประเภทจากเงินกู้ยืมระยะยาว	328,356,872.18	-	-	-
หัก ดอกเบี้ยตัวสัญญาใช้เงินจ่ายล่วงหน้า	(34,580,912.19)	(39,897,221.52)	(26,615,703.67)	(30,922,337.78)
หัก ดอกเบี้ยเจ้าหนี้ขายลดเช็คจ่ายล่วงหน้า	-	(3,845,395.64)	-	(3,845,395.64)
สุทธิ	7,244,446,230.95	8,569,205,128.49	3,840,017,242.44	4,854,544,760.49

20. เจ้าหนี้การค้าและเจ้าหนี้หมุนเวียนอื่น
ประกอบด้วย

	งบการเงินรวม		งบการเงินเฉพาะกิจการ	
	ณ วันที่	ณ วันที่	ณ วันที่	ณ วันที่
	31 ธันวาคม 2560	31 ธันวาคม 2559	31 ธันวาคม 2560	31 ธันวาคม 2559
	บาท	บาท	บาท	บาท
เจ้าหนี้การค้า	577,960,612.64	914,282,248.13	147,817,820.89	520,462,989.64
เจ้าหนี้อื่น	358,624,595.04	255,429,503.99	1,208,746,684.04	62,241,231.91
รวม	936,585,207.68	1,169,711,752.12	1,356,564,504.93	582,704,221.55



ณ วันที่ 31 ธันวาคม 2560 และ 2559 เจ้าหนี้อื่น ประกอบด้วย


	งบการเงินรวม		งบการเงินเฉพาะกิจการ	
	ณ วันที่	ณ วันที่	ณ วันที่	ณ วันที่
	31 ธันวาคม 2560	31 ธันวาคม 2559	31 ธันวาคม 2560	31 ธันวาคม 2559
	บาท	บาท	บาท	บาท
ค่าใช้จ่ายค้างจ่าย	100,314,640.48	127,001,328.60	72,154,697.16	62,241,231.91
เงินทดรองรับ	1,022,663.02	231,690.74	970,969,788.81	-
คอกเบี้ยค้างจ่าย	119,376.36	64,726.07	-	-
เจ้าหนี้อื่น	15,856,587.40	10,075,079.17	-	-
อื่นๆ	241,311,327.78	118,056,679.41	165,622,198.07	-
รวม	358,624,595.04	255,429,503.99	1,208,746,684.04	62,241,231.91

21. เงินกู้ยืมระยะยาวจากสถาบันการเงิน

ประกอบด้วย

	งบการเงินรวม		งบการเงินเฉพาะกิจการ	
	ณ วันที่	ณ วันที่	ณ วันที่	ณ วันที่
	31 ธันวาคม 2560	31 ธันวาคม 2559	31 ธันวาคม 2560	31 ธันวาคม 2559
	บาท	บาท	บาท	บาท
เงินกู้ยืมระยะยาวจากสถาบันการเงิน	2,261,256,872.18	629,823,189.79	497,500,000.00	-
จัดประเภทเป็นเงินกู้ยืมระยะสั้น	(328,356,872.18)	-	-	-
จัดประเภทเงินกู้ยืมระยะยาวที่ถึงกำหนดชำระภายในหนึ่งปี	(118,800,000.00)	(278,685,497.79)	(100,800,000.00)	-
สุทธิ	1,814,100,000.00	351,137,692.00	396,700,000.00	-

ณ วันที่ 31 ธันวาคม 2560 และ 2559 เงินกู้ยืมระยะยาว เป็นเงินกู้ยืมจากธนาคารพาณิชย์ในประเทศ แห่งหนึ่ง มีอัตราดอกเบี้ยร้อยละ 6.50- 6.75 ต่อปี เงินกู้ยืมจำนวนนี้มีกำหนดจ่ายชำระคืนเริ่มตั้งแต่วันที่ 30 กันยายน 2555 ถึงวันที่ 31 มีนาคม 2562 เงินกู้ยืมดังกล่าวค้ำประกันโดยที่ดิน อาคาร เครื่องจักร สินค้าคงเหลือ ใบบัญชีที่บริษัทใหญ่ลงทุนในบริษัทย่อย และกรรมการบริษัท และบริษัทใหญ่ ภายใต้สัญญากู้ยืมเงินนี้ บริษัทย่อย ต้องปฏิบัติตามข้อกำหนดที่ระบุไว้ในสัญญา เช่น การดำรงสัดส่วนทางการเงิน เป็นต้น


 Auditor's Seal and Signature


การเคลื่อนไหวของเงินกู้ยืมระยะยาวสำหรับปีสิ้นสุดวันที่ 31 ธันวาคม 2560 และ 2559 ประกอบด้วย
รายละเอียดดังนี้

	งบการเงินรวม		งบการเงินเฉพาะกิจการ	
	2560	2559	2560	2559
	บาท	บาท	บาท	บาท
ยอดคงเหลือต้นปี	629,823,189.79	3,172,886,341.99	-	21,224,674.80
กู้ยืมเพิ่มระหว่างปี	1,932,900,000.00	1,438,746,658.44	497,500,000.00	-
จ่ายชำระคืนเงินกู้ยืมระยะยาว	(301,466,317.61)	(529,107,109.00)	-	(21,224,674.80)
โอนออกจากกรเปลี่ยนแปลงประเภทเงินลงทุน	-	(3,452,702,701.64)	-	-
รวม	2,261,256,872.18	629,823,189.79	497,500,000.00	-
จัดประเภทเป็นเงินกู้ยืมระยะสั้น (หมายเหตุ 19)	(328,356,872.18)	-	-	-
จัดประเภทเงินกู้ยืมระยะยาวที่ถึงกำหนดชำระ ภายในหนึ่งปี	(118,800,000.00)	(278,685,497.79)	(100,800,000.00)	-
ยอดคงเหลือปลายปี	1,814,100,000.00	351,137,692.00	396,700,000.00	-

- วงเงินสินเชื่อที่ยังไม่ได้เบิกออกมาใช้ ประกอบด้วยรายละเอียดดังนี้

	งบการเงินรวม			
	ณ วันที่ 31 ธันวาคม 2560		ณ วันที่ 31 ธันวาคม 2559	
	วงเงินกู้ยืม ระยะยาว ล้านบาท	วงเงินกู้ หมุนเวียน ล้านบาท	วงเงินกู้ยืม ระยะยาว ล้านบาท	วงเงินกู้ หมุนเวียน ล้านบาท
อัตราดอกเบี้ยลอยตัว				
- ไม่มีกำหนดระยะเวลาเบิกถอน	-	4,569.34	-	2,157.61
ราคาตามบัญชีปลายปี - สุทธิ	-	4,569.34	-	2,157.61

	งบการเงินเฉพาะกิจการ			
	ณ วันที่ 31 ธันวาคม 2560		ณ วันที่ 31 ธันวาคม 2559	
	วงเงินกู้ยืม ระยะยาว ล้านบาท	วงเงินกู้ หมุนเวียน ล้านบาท	วงเงินกู้ยืม ระยะยาว ล้านบาท	วงเงินกู้ หมุนเวียน ล้านบาท
อัตราดอกเบี้ยลอยตัว				
- ไม่มีกำหนดระยะเวลาเบิกถอน	-	2,537.66	-	746.03
ราคาตามบัญชีปลายปี - สุทธิ	-	2,537.66	-	746.03


Prudential

 555

บริษัทย่อยมีอัตราส่วนทางการเงินบางรายการไม่เป็นไปตามเงื่อนไขในการดำรงอัตราส่วนทางการเงินที่กำหนดไว้ในสัญญากู้ยืมระยะยาว ดังนั้น ณ วันที่ 31 ธันวาคม 2560 เงินกู้ยืมระยะยาวจากสถาบันการเงิน ได้ถูกจัดประเภทเป็นเงินกู้ยืมระยะสั้นทั้งจำนวน อย่างไรก็ตาม หากบริษัทฯ สามารถปฏิบัติตามเงื่อนไขที่กำหนดไว้ในสัญญาเงินกู้ยืมระยะยาวดังกล่าวได้ เงินกู้ยืมดังกล่าวจะถูกจัดประเภทกลับไปเป็นเงินกู้ยืมระยะยาวตามเดิม

22. ภาษีเงินได้รอการตัดบัญชี

ภาษีเงินได้รอการตัดบัญชี คำนวณจากผลแตกต่างชั่วคราวทั้งจำนวนตามวิธีนี้สิน โดยใช้อัตราภาษีร้อยละ 20 ทั้งสองงวด ภาษีเงินได้รอการตัดบัญชีเป็นรายการผลแตกต่างชั่วคราวระหว่างมูลค่าตามบัญชีและฐานภาษีของสินทรัพย์และหนี้สินของบริษัทฯ สรุปได้ดังนี้

	งบการเงินรวม			
	ณ วันที่	ส่วนที่รับรู้	ส่วนที่รับรู้	ณ วันที่
	31 ธันวาคม 2559	ในกำไร(ขาดทุน) สำหรับงวด	ในกำไร(ขาดทุน) เบ็ดเสร็จอื่น	31 ธันวาคม 2560
	บาท	บาท	บาท	บาท
หนี้สินภาษีเงินได้รอการตัดบัญชี				
ผลกำไรจากสินทรัพย์อนุพันธ์				
ทางการเงิน	12,761,934.20	(11,826,495.03)	-	935,439.17
ส่วนเกินจากการตีราคาที่ดิน	103,347,059.97	-	-	103,347,059.97
มูลค่ายุติธรรม ณ วันซื้อกิจการ	120,094,881.83	(3,908,892.97)	-	116,185,988.86
รวม	<u>236,203,876.00</u>	<u>(15,735,388.00)</u>	<u>-</u>	<u>220,468,488.00</u>
หนี้สินภาษีเงินได้รอการตัดบัญชี				
ผลกำไรจากสินทรัพย์อนุพันธ์				
ทางการเงิน	2,499,583.86	10,262,350.34	-	12,761,934.20
ส่วนเกินจากการตีราคาที่ดิน	103,347,059.97	-	-	103,347,059.97
มูลค่ายุติธรรม ณ วันซื้อกิจการ	123,875,290.51	(3,780,408.68)	-	120,094,881.83
รวม	<u>229,721,934.34</u>	<u>6,481,941.66</u>	<u>-</u>	<u>236,203,876.00</u>



บริษัทมหาชนจำกัด
Thai Public Company Limited
58

	งบการเงินเฉพาะกิจการ			
	ณ วันที่	ส่วนที่รับรู้	ส่วนที่รับรู้	ณ วันที่
	31 ธันวาคม 2559	ในกำไร(ขาดทุน) สำหรับงวด	ในกำไร(ขาดทุน) เบ็ดเสร็จอื่น	31 ธันวาคม 2560
	บาท	บาท	บาท	บาท
หนี้สินภายใต้การตัดบัญชี				
ผลกำไรจากสินทรัพย์อื่น				
ทางการเงิน	665,493.50	250,616.35	-	916,109.85
ส่วนเกินจากการตีราคาที่ดิน	40,946,566.70	-	-	40,946,566.70
รวม	<u>41,612,060.20</u>	<u>250,616.35</u>	<u>-</u>	<u>41,862,676.55</u>

	งบการเงินเฉพาะกิจการ			
	ณ วันที่	ส่วนที่รับรู้	ส่วนที่รับรู้	ณ วันที่
	31 ธันวาคม 2558	ในกำไร(ขาดทุน) สำหรับงวด	ในกำไร(ขาดทุน) เบ็ดเสร็จอื่น	31 ธันวาคม 2559
	บาท	บาท	บาท	บาท
หนี้สินภายใต้การตัดบัญชี				
ผลกำไรจากสินทรัพย์อื่น				
ทางการเงิน	2,499,583.36	(1,834,089.86)	-	665,493.50
ส่วนเกินจากการตีราคาที่ดิน	40,946,566.70	-	-	40,946,566.70
รวม	<u>43,446,150.06</u>	<u>(1,834,089.86)</u>	<u>-</u>	<u>41,612,060.20</u>



บริษัท ปูนซิเมนต์ไทย จำกัด (มหาชน)
Public Company

Signature: *[Handwritten Signature]*

558

5

23. ประมาณการหนี้สินไม่หมุนเวียนสำหรับผลประโยชน์พนักงาน

สำหรับปีสิ้นสุดวันที่ 31 ธันวาคม 2560 และ 2559 ประมาณการหนี้สินไม่หมุนเวียนสำหรับผลประโยชน์พนักงานมีรายการเคลื่อนไหวดังนี้

	งบการเงินรวม		งบการเงินเฉพาะกิจการ	
	2560	2559	2560	2559
	บาท	บาท	บาท	บาท
สำหรับปีสิ้นสุดวันที่ 31 ธันวาคม				
ยอดคงเหลือต้นปี	33,641,241.00	34,442,701.87	16,700,037.00	15,451,895.24
ค่าใช้จ่ายผลประโยชน์พนักงานหลังการเลิกจ้าง				
หรือเกษียณอายุ	5,664,805.00	5,458,353.00	2,500,411.00	2,304,549.00
จ่ายผลประโยชน์พนักงานระหว่างปี	(1,566,090.00)	(594,992.00)	(1,272,463.00)	-
(กำไร)ขาดทุนจากการประมาณการตามหลัก				
คณิตศาสตร์ประกันภัย	592,165.10	(2,712,646.04)	1,837,553.74	(1,056,407.24)
ลดลงเนื่องจากเปลี่ยนแปลงสัดส่วนเงินลงทุน	-	(2,952,175.83)	-	-
ยอดคงเหลือปลายปี	<u>38,332,121.10</u>	<u>33,641,241.00</u>	<u>19,765,538.74</u>	<u>16,700,037.00</u>


สำหรับปีสิ้นสุดวันที่ 31 ธันวาคม 2560 และ 2559 รายการที่ถูกรวมไว้ในกำไรหรือขาดทุนประกอบด้วย

	งบการเงินรวม		งบการเงินเฉพาะกิจการ	
	2560	2559	2560	2559
	บาท	บาท	บาท	บาท
สำหรับปีสิ้นสุดวันที่ 31 ธันวาคม				
ต้นทุนบริการปัจจุบัน	4,771,658.00	4,653,380.00	2,043,721.00	1,888,826.00
ต้นทุนดอกเบี้ย	893,147.00	804,973.00	456,690.00	415,723.00
รวม	<u>5,664,805.00</u>	<u>5,458,353.00</u>	<u>2,500,411.00</u>	<u>2,304,549.00</u>

ค่าใช้จ่ายที่รับรู้ในกำไรหรือขาดทุนข้างต้นแสดงรวมในรายการดังต่อไปนี้

	งบการเงินรวม		งบการเงินเฉพาะกิจการ	
	2560	2559	2560	2559
	บาท	บาท	บาท	บาท
สำหรับปีสิ้นสุดวันที่ 31 ธันวาคม				
ต้นทุนขาย	2,958,680.82	2,730,398.00	814,250.00	608,964.00
ค่าใช้จ่ายในการขายและบริหาร	2,706,124.18	2,727,955.00	1,686,161.00	1,695,585.00
รวม	<u>5,664,805.00</u>	<u>5,458,353.00</u>	<u>2,500,411.00</u>	<u>2,304,549.00</u>

58
5



สำหรับปีสิ้นสุดวันที่ 31 ธันวาคม 2560 และ 2559 ผล(กำไร)ขาดทุนจากการวัดมูลค่าใหม่ของผลประโยชน์พนักงานที่กำหนดไว้เป็นผล(กำไร)ขาดทุนจากการประมาณการตามหลักคณิตศาสตร์ประกันภัยที่เกิดจากการเปลี่ยนแปลงดังต่อไปนี้

	งบการเงินรวม สำหรับปี สิ้นสุดวันที่ 31 ธันวาคม 2560	งบการเงินเฉพาะกิจการ สำหรับปี สิ้นสุดวันที่ 31 ธันวาคม 2560
	บาท	บาท
ข้อสมมติด้านประชากรศาสตร์	(8,931,623.38)	(5,273,654.57)
ข้อสมมติทางการเงิน	(2,286,934.03)	(205,142.83)
การปรับปรุงจากประสบการณ์	11,810,722.51	7,316,351.13
รวม	592,165.10	1,837,553.73


ข้อสมมติหลักในการประมาณการตามหลักคณิตศาสตร์ประกันภัยมีรายละเอียดดังนี้

	งบการเงินรวม		งบการเงินเฉพาะกิจการ	
	2560	2559	2560	2559
อัตราคิดลด	ร้อยละ 2.65-2.81	ร้อยละ 2.90	ร้อยละ 2.72	ร้อยละ 2.90
อัตราการเพิ่มขึ้นของเงินเดอนที่คาดไว้	ร้อยละ 3.00-6.00	ร้อยละ 3.5-10.00	ร้อยละ 5.00	ร้อยละ 3.5-10.00
อัตราลาออก	ร้อยละ 1.91-45.84	ร้อยละ 0-35.00	ร้อยละ 2.87-34.38	ร้อยละ 0-35.00
เกษียณอายุ	60 ปี	60 ปี	60 ปี	60 ปี

การวิเคราะห์ความอ่อนไหว

ณ วันที่ 31 ธันวาคม 2560 และ 2559 การเปลี่ยนแปลงในแต่ละข้อสมมติที่เกี่ยวข้องในการประมาณการตามหลักคณิตศาสตร์ประกันภัยที่อาจเป็นไปได้อย่างสมเหตุสมผล โดยถือว่าข้อสมมติอื่นๆ คงที่จะมีผลกระทบต่อประมาณการหนี้สินไม่หมุนเวียนสำหรับผลประโยชน์พนักงานสรุปได้ดังนี้

	งบการเงินรวม		งบการเงินเฉพาะกิจการ	
	สำหรับปี สิ้นสุดวันที่ 31 ธันวาคม 2560	สำหรับปี สิ้นสุดวันที่ 31 ธันวาคม 2559	สำหรับปี สิ้นสุดวันที่ 31 ธันวาคม 2560	สำหรับปี สิ้นสุดวันที่ 31 ธันวาคม 2559
	บาท	บาท	บาท	บาท
อัตราคิดลด				
เพิ่มขึ้นอัตราร้อยละ 0.05	(1,547,246.00)		(779,765.00)	
ลดลงอัตราร้อยละ 0.05	1,655,496.00		858,967.00	



	งบการเงินรวม		งบการเงินเฉพาะกิจการ	
	สำหรับปี	สำหรับปี	สำหรับปี	สำหรับปี
	สิ้นสุดวันที่	สิ้นสุดวันที่	สิ้นสุดวันที่	สิ้นสุดวันที่
	31 ธันวาคม 2560	31 ธันวาคม 2559	31 ธันวาคม 2560	31 ธันวาคม 2559
	บาท	บาท	บาท	บาท
อัตรากิเลส				
เพิ่มขึ้นอัตราร้อยละ 1.00		(3,164,827.00)		(1,542,642.00)
ลดลงอัตราร้อยละ 1.00		3,658,166.00		1,793,415.00
อัตรากำไรสุทธิ				
เพิ่มขึ้นอัตราร้อยละ 1.00	1,726,337.00	3,959,440.00	1,631,358.00	1,925,934.00
ลดลงอัตราร้อยละ 1.00	(2,761,940.00)	(3,479,402.00)	(1,445,098.00)	(1,682,076.00)
อัตรากำไรสุทธิ				
เพิ่มขึ้นอัตราร้อยละ 20.00	(3,038,375.00)	(2,109,689.00)	(1,814,248.00)	(1,204,150.00)
ลดลงอัตราร้อยละ 20.00	3,843,999.00	2,751,628.00	2,405,619.00	1,617,189.00
อัตรากำไรสุทธิ				
เพิ่มขึ้นอัตราร้อยละ 20.00	(204,510.00)	198,257.00	(187,668.00)	88,756.00
ลดลงอัตราร้อยละ 20.00	408,879.00	(220,146.00)	190,301.00	(99,186.00)

แม้ว่าการวิเคราะห์หนี้ไม่ได้คำนึงการกระจายตัวแบบเต็มรูปแบบของกระแสเงินสดที่คาดหวังภายใต้โครงการดังกล่าว แต่ได้แสดงประมาณการความอ่อนไหวของข้อสมมติต่าง ๆ


24. ใบสำคัญแสดงสิทธิ

ตามมติที่ประชุมวิสามัญผู้ถือหุ้นประจำปี ครั้งที่ 1 เมื่อวันที่ 17 พฤศจิกายน 2557 มีมติให้ออกและจัดสรร ใบสำคัญแสดงสิทธิที่จะซื้อหุ้นสามัญเพิ่มทุนของบริษัทฯ (MILL-W3) ให้แก่ผู้ถือหุ้นเดิมของบริษัทฯ โดยมีรายละเอียดดังนี้

วันที่ออกและเสนอขาย ใบสำคัญแสดงสิทธิ	ราคาใช้สิทธิ (บาทต่อหุ้น)	อัตรากำไรใช้สิทธิ (ใบสำคัญแสดงสิทธิ ต่อหุ้นสามัญ)	จำนวนหุ้นสามัญที่ถูกใช้ สิทธิสะสม (หุ้น)	จำนวนหุ้นคงเหลือ เพื่อรองรับการใช้สิทธิ (หุ้น)	วันครบกำหนดอายุ ใบสำคัญแสดงสิทธิ
22 ธันวาคม 2557	3	1:1	10	625,696,931	21 ธันวาคม 2562

ตามมติที่ประชุมวิสามัญผู้ถือหุ้นประจำปี ครั้งที่ 1 เมื่อวันที่ 28 เมษายน 2560 มีมติให้ออกและจัดสรร ใบสำคัญแสดงสิทธิที่จะซื้อหุ้นสามัญเพิ่มทุนของบริษัทฯ (MILL-W4) ให้แก่ผู้ถือหุ้นเดิมของบริษัทฯ โดยมีรายละเอียดดังนี้

วันที่ออกและเสนอขาย ใบสำคัญแสดงสิทธิ	ราคาใช้สิทธิ (บาทต่อหุ้น)	อัตรากำไรใช้สิทธิ (ใบสำคัญแสดงสิทธิ ต่อหุ้นสามัญ)	จำนวนหุ้นสามัญที่ถูกใช้ สิทธิสะสม (หุ้น)	จำนวนหุ้นคงเหลือ เพื่อรองรับการใช้สิทธิ (หุ้น)	วันครบกำหนดอายุ ใบสำคัญแสดงสิทธิ
12 กรกฎาคม 2560	2.20	1:1		405,446,716	11 กรกฎาคม 2565




25. **ทุนเรือนหุ้น**

สำหรับปีสิ้นสุดวันที่ 31 ธันวาคม 2560 และ 2559 ทุนจดทะเบียนและทุนที่ออกและเรียกชำระแล้ว มีรายการเคลื่อนไหว ดังนี้

	ราคาตามมูลค่าหุ้นบาท	สำหรับปีสิ้นสุดวันที่ 31 ธันวาคม 2560		สำหรับปีสิ้นสุดวันที่ 31 ธันวาคม 2559	
		จำนวนหุ้น	จำนวนเงินบาท	จำนวนหุ้น	จำนวนเงินบาท
		หุ้น	บาท	หุ้น	บาท
ทุนจดทะเบียน					
หุ้นบุริมสิทธิต้นปี	0.40	192,118,226	76,847,290.40	639,691,757	255,876,702.80
แปลงสภาพจากหุ้นบุริมสิทธิเป็นหุ้นสามัญ	0.40	-	-	(447,573,531)	(179,029,412.40)
หุ้นบุริมสิทธิสิ้นปี	0.40	<u>192,118,226</u>	<u>76,847,290.40</u>	<u>192,118,226</u>	<u>76,847,290.40</u>
หุ้นสามัญต้นปี	0.40	5,449,012,608	2,179,605,043.20	5,001,439,077	2,000,575,630.80
หัก ลดทุน	0.40	(960,966,747)	(384,386,698.80)	(200,000,000)	(80,000,000.00)
บวก เพิ่มทุน	0.40	605,446,716	242,178,686.40	200,000,000	80,000,000.00
แปลงสภาพจากหุ้นบุริมสิทธิเป็นหุ้นสามัญ	0.40	-	-	447,573,531	179,029,412.40
หุ้นสามัญสิ้นปี	0.40	<u>5,093,492,577</u>	<u>2,037,397,030.80</u>	<u>5,449,012,608</u>	<u>2,179,605,043.20</u>
ทุนที่ออกและชำระแล้ว					
หุ้นบุริมสิทธิต้นปี	0.40	192,118,226	76,847,290.40	639,691,757	255,876,702.80
แปลงสภาพจากหุ้นบุริมสิทธิเป็นหุ้นสามัญ	0.40	-	-	(447,573,531)	(179,029,412.40)
หุ้นบุริมสิทธิสิ้นปี	0.40	<u>192,118,226</u>	<u>76,847,290.40</u>	<u>192,118,226</u>	<u>76,847,290.40</u>
หุ้นสามัญต้นปี	0.40	3,862,348,930	1,544,939,572.00	3,414,708,896	1,365,883,558.40
ออกหุ้นเพิ่มจากการใช้ใบสำคัญแสดงสิทธิ	0.40	-	-	66,503	26,601.20
แปลงสภาพจากหุ้นบุริมสิทธิเป็นหุ้นสามัญ	0.40	-	-	447,573,531	179,029,412.40
หุ้นสามัญสิ้นปี	0.40	<u>3,862,348,930</u>	<u>1,544,939,572.00</u>	<u>3,862,348,930</u>	<u>1,544,939,572.00</u>

พร้อม ลงนาม



เมื่อวันที่ 28 เมษายน 2560 ที่ประชุมสามัญประจำปีผู้ถือหุ้น ครั้งที่ 1/2560 มีมติอนุมัติการจัดสรร
กำไร การลดทุน การเพิ่มทุน และการจัดสรรหุ้นสามัญเพิ่มทุน โดยมีรายละเอียดดังนี้

1. อนุมัติลดทุนจดทะเบียนของบริษัทจำนวน 384,386,698.80 บาท โดยการตัดหุ้นสามัญที่ยังไม่ได้
ออกจำหน่ายออกจำนวน 960,966,747 หุ้น มูลค่าที่ตราไว้หุ้นละ 0.40 บาท จากเดิมทุนจด
ทะเบียน 2,256,452,333.60 บาท เป็น 1,872,065,634.80 บาท โดยการตัดหุ้นที่ยังมิได้
ออกจำหน่ายดังนี้
 - หุ้นสามัญเพิ่มทุนจำนวน 200,000,000 หุ้น มูลค่าที่ตราไว้หุ้นละ 0.40 บาท ที่ออกโดยมติที่
ประชุมสามัญประจำปีผู้ถือหุ้นครั้งที่ 1/2559 เมื่อวันที่ 29 เมษายน 2559 ซึ่งเป็นการเพิ่มทุน
แบบมอบอำนาจทั่วไป (General Mandate) ซึ่งจะเสนอเพิ่มทุนในส่วนนี้กลับเข้ามาใหม่
ตามเดิมอีก
 - หุ้นสามัญรองรับการใช้สิทธิของหุ้นกู้แปลงสภาพในส่วนที่จำหน่ายได้แล้วจำนวน
80,854,563 หุ้น ซึ่งผู้ถือหุ้นกู้แปลงสภาพใช้สิทธิไถ่ถอนแทนการแปลงสภาพทั้งหมดแล้ว
 - หุ้นสามัญรองรับการใช้สิทธิตามใบสำคัญแสดงสิทธิที่จะซื้อหุ้นสามัญของบริษัทครั้งที่ 2
(MILL-W2) จำนวน 680,112,184 หุ้น ที่ได้จัดสรรให้แก่ผู้ถือหุ้นของบริษัทตามสัดส่วนการ
ถือหุ้นเนื่องจากใบสำคัญแสดงสิทธิที่จะซื้อหุ้นสามัญของบริษัทครั้งที่ 2 (MILL-W2)
หมดอายุลงและไม่มีการใช้สิทธิดังกล่าว
2. อนุมัติการเพิ่มทุนจดทะเบียนของบริษัทจำนวน 242,178,686.40 บาท โดยการออกหุ้นสามัญเพิ่ม
ทุนจำนวน 605,446,716 หุ้น มูลค่าที่ตราไว้หุ้นละ 0.40 บาท จากเดิมทุนจดทะเบียน
1,872,065,634.80 บาท เป็น 2,114,244,321.20 บาท ดังมีรายละเอียดต่อไปนี้
 - การเพิ่มทุนแบบมอบอำนาจทั่วไป (General Mandate) จำนวน 80,000,000 บาท โดยการ
ออกหุ้นสามัญเพิ่มทุนจำนวน 200,000,000 หุ้น มูลค่าที่ตราไว้ 0.40 บาท คิดเป็นร้อยละ 4.93
ของจำนวนหุ้นที่ออกและเรียกชำระแล้วเพื่อเสนอขายให้กับผู้ถือหุ้นในวงจำกัด (Private
Placement)
 - การเพิ่มทุนแบบกำหนดวัตถุประสงค์จำนวน 162,178,686.40 บาท โดยการออกหุ้นสามัญ
ใหม่จำนวน 405,446,716 หุ้น มูลค่าที่ตราไว้หุ้นละ 0.40 บาท เพื่อรองรับการใช้สิทธิของ
ใบสำคัญแสดงสิทธิที่จะซื้อหุ้นสามัญของบริษัทครั้งที่ 4 ซึ่งเสนอขายให้แก่ผู้ถือหุ้นเดิมของ
บริษัท

เมื่อวันที่ 5 มิถุนายน 2560 บริษัทฯ ได้จดทะเบียนการเปลี่ยนแปลงทุนจดทะเบียนของบริษัทต่อกรม
พัฒนาธุรกิจการค้า กระทรวงพาณิชย์ จากเดิม 2,179.61 ล้านบาท เป็น 2,037.40 ล้านบาท คิดเป็นจำนวนหุ้นจาก
เดิม 5,449,013 พันหุ้น มาเป็นจำนวนหุ้นใหม่ 5,093,493 พันหุ้น ตามลำดับ

585
5



บริษัท สตีล จำกัด (มหาชน)
Steel Public Company Limited

เมื่อวันที่ 29 เมษายน 2559 ที่ประชุมสามัญประจำปีผู้ถือหุ้น ครั้งที่ 1/2559 มีมติอนุมัติการลดทุน การเพิ่มทุน และการจัดสรรหุ้นสามัญเพิ่มทุน โดยมีรายละเอียดดังนี้

1. อนุมัติการลดทุนจดทะเบียนของบริษัทฯ จำนวน 80,000,000 บาท โดยการตัดหุ้นสามัญที่ยังมิได้ออกจำหน่ายออกจำนวน 200,000,000 หุ้น มูลค่าที่ตราไว้หุ้นละ 0.40 บาท จากเดิมทุนจดทะเบียน 2,256,452,333.60 บาท เป็น 2,176,452,333.60 บาท โดยบริษัทฯ ได้จดทะเบียนลดทุนชำระกับกระทรวงพาณิชย์แล้วเมื่อวันที่ 16 พฤษภาคม 2559
2. อนุมัติการเพิ่มทุนจดทะเบียนของบริษัทฯ แบบมอบอำนาจทั่วไป จำนวน 80,000,000 บาท โดยการออกหุ้นสามัญเพิ่มทุนจำนวน 200,000,000 หุ้น มูลค่าที่ตราไว้หุ้นละ 0.40 บาท จากเดิมทุนจดทะเบียน 2,176,452,333.60 บาท เป็น 2,256,452,333.60 บาท โดยบริษัทฯ ได้จดทะเบียนเพิ่มทุนชำระกับกระทรวงพาณิชย์แล้วเมื่อวันที่ 18 พฤษภาคม 2559

ในระหว่างไตรมาส 2 ปี 2559 มีผู้แสดงความจำนงในการใช้สิทธิซื้อหุ้นสามัญตามใบสำคัญแสดงสิทธิ ครั้งที่ 2 (MILL-W2) จำนวน 45,550 หน่วยแปลงเป็นหุ้นสามัญได้จำนวน 66,503 หุ้นมูลค่าหุ้นละ 1.712 บาท โดยบริษัทฯ ได้จดทะเบียนเพิ่มทุนชำระกับกระทรวงพาณิชย์แล้วเมื่อวันที่ 13 มิถุนายน 2559

26. หุ้นบุริมสิทธิ

จำนวนเงินปันผลที่บริษัทฯ ยังไม่ได้จ่ายให้ตามสิทธิที่ผู้ถือหุ้นบุริมสิทธิพึงจะได้รับสะสมเฉพาะปีที่ยังไม่จ่าย ณ วันที่ 31 ธันวาคม 2559 มีเงินปันผลค้างจ่ายประจำปี จำนวน 19.50 ล้านบาท


27. การบริหารจัดการทุน

วัตถุประสงค์ของกลุ่มบริษัทในการบริหารทุนของกลุ่มบริษัทนั้นเพื่อดำรงไว้ซึ่งความสามารถในการดำเนินงานอย่างต่อเนื่องของกลุ่มบริษัท เพื่อสร้างผลตอบแทนต่อผู้ถือหุ้นและเป็นประโยชน์ต่อผู้ที่มีส่วนได้เสียอื่นและเพื่อดำรงไว้ซึ่งโครงสร้างของทุนที่เหมาะสมเพื่อลดต้นทุนของเงินทุน

ในการดำรงไว้หรือปรับโครงสร้างของทุนกลุ่มบริษัทอาจปรับนโยบายการจ่ายเงินปันผลให้กับผู้ถือหุ้นการลดทุนหรือการออกหุ้นใหม่

ณ วันที่ 31 ธันวาคม 2560 และ 2559 งบการเงินรวมแสดงอัตราส่วนหนี้สินต่อทุนเป็น 1.97:1 และ 2.07:1 ตามลำดับ

ณ วันที่ 31 ธันวาคม 2560 และ 2559 งบการเงินรวมเฉพาะกิจการแสดงอัตราส่วนหนี้สินต่อทุนเป็น 0.98:1 และ 1.56:1 ตามลำดับ



PT. SANGHVI GROUP PUBLIC COMPANY LIMITED

28. ค่าใช้จ่ายตามลักษณะ

รายการค่าใช้จ่ายบางรายการที่รวมอยู่ในการคำนวณกำไรก่อนต้นทุนทางการเงินและภาษีเงินได้ สามารถจำแนกตามลักษณะได้ดังนี้


	งบการเงินรวม		งบการเงินเฉพาะกิจการ	
	2560	2559	2560	2559
	บาท	บาท	บาท	บาท
วัตถุดิบและวัสดุสิ้นเปลืองใช้ไป	11,000,527,998.44	5,594,359,774.78	7,925,314,468.69	6,882,187,051.74
ซื้อสินค้าสำเร็จรูปและวัตถุดิบเพื่อขาย	6,071,684,524.39	11,672,832,626.66	2,677,286,349.49	4,081,843,407.94
การเปลี่ยนแปลงในสินค้าสำเร็จรูป				
และสินค้ากึ่งสำเร็จรูป	(314,669,553.32)	(560,487,483.82)	(375,072,392.17)	(71,379,141.02)
ขาดทุนจากมูลค่าสินค้าคงเหลือลดลง(โอนกลับ)	1,686,834.56	(74,147,316.35)	551,444.48	(69,952,113.17)
ค่าใช้จ่ายเกี่ยวกับพนักงาน	392,157,365.01	338,367,779.51	220,923,695.25	206,354,343.55
ค่าเสื่อมราคา	218,040,364.54	212,535,926.56	55,651,986.92	56,783,431.52
ค่าสาธารณูปโภค	664,533,617.74	400,699,225.65	141,397,734.31	149,445,860.05
ค่าน้ำมันเชื้อเพลิง/แก๊ส	265,536,666.23	225,160,711.02	194,729,374.43	189,329,931.70
ค่าใช้จ่ายหยุดผลิต	78,127,599.88	146,183,441.15	7,821,765.38	-

29. (ค่าใช้จ่าย)รายได้ภาษีเงินได้

29.1 ภาษีเงินได้ที่รับรู้ในกำไร(ขาดทุน)สำหรับงวด ประกอบด้วย

	งบการเงินรวม		งบการเงินเฉพาะกิจการ	
	สำหรับปี		สำหรับปี	
	สิ้นสุดวันที่ 31 ธันวาคม		สิ้นสุดวันที่ 31 ธันวาคม	
	2560	2559	2560	2559
	บาท	บาท	บาท	บาท
(ค่าใช้จ่าย)รายได้ภาษีเงินได้ในปีปัจจุบัน	(6,383,938.45)	(4,255,209.91)	(1,650,683.91)	-
ภาษีเงินได้รอการตัดบัญชี				
(ค่าใช้จ่าย)รายได้ภาษีเงินได้รอการตัดบัญชี	15,735,388.00	(6,481,941.66)	(250,616.35)	1,834,089.86
(ค่าใช้จ่าย)รายได้ภาษีเงินได้ที่รับรู้ในกำไร(ขาดทุน)สำหรับปี	<u>9,351,449.55</u>	<u>(10,737,151.57)</u>	<u>(1,901,300.26)</u>	<u>1,834,089.86</u>

58 ประสงค์ อภิมาพร




ผลต่างระหว่าง(ค่าใช้จ่าย)รายได้ภาษีเงินได้ที่คำนวณจากกำไรทางบัญชีด้วยอัตราภาษีที่ใช้สำหรับปี
สิ้นสุดวันที่ 31 ธันวาคม 2560 และ 2559 ร้อยละ 20 เท่ากันทั้งสองปี

	งบการเงินรวม		งบการเงินเฉพาะกิจการ	
	2560	2559	2560	2559
	บาท	บาท	บาท	บาท
กำไร(ขาดทุน)ก่อนภาษีเงินได้	133,736,947.66	404,656,028.71	1,320,669,297.74	(375,088,424.73)
(ค่าใช้จ่าย)รายได้คำนวณด้วยภาษีเงินได้อัตรา ร้อยละ 10	(530,815.33)	-	(115,549,318.07)	-
(ค่าใช้จ่าย)รายได้คำนวณด้วยภาษีเงินได้อัตรา ร้อยละ 20	(25,685,758.87)	(80,931,205.74)	(33,035,223.41)	75,017,684.95
ผลกระทบของกำไรในหน่วยงานที่อยู่ ต่างประเทศ	(1,811,148.19)	156,018,161.10	-	-
ผลกระทบของอัตราภาษีในสำนักงาน ใหญ่ข้ามประเทศ	(47,925.67)	-	-	-
ผลกระทบจากกำไรระหว่างกิจการที่เกี่ยวข้องกัน	824,515.45	(69,759,467.41)	-	-
ส่วนแบ่งกำไรจากเงินลงทุนตามวิธีส่วนได้เสีย	(17,846,298.88)	(8,761,962.24)	-	-
รายได้ที่ได้รับการยกเว้น	125,304,247.69	120,024,451.29	123,533,065.54	39,130,797.20
(ค่าใช้จ่าย)รายได้ที่ไม่สามารถหักภาษีเงินได้ ขาดทุนทางภาษีในปีปัจจุบันที่ไม่ได้รับรู้เป็น สินทรัพย์ภาษีเงินได้รอตัดบัญชี	(111,084,867.40)	(93,454,700.59)	(5,130,121.44)	(64,876,770.55)
ขาดทุนทางภาษีในปีก่อนที่ไม่ได้รับรู้เป็น สินทรัพย์ภาษีเงินได้รอตัดบัญชี	41,326,172.06	14,082,607.18	-	-
(ค่าใช้จ่าย)รายได้ภาษีเงินได้ที่รับรู้ในกำไร (ขาดทุน)สำหรับปี	9,351,449.55	(10,737,151.57)	(1,901,300.27)	1,834,089.86

29.2 ภาษีเงินได้ที่รับรู้ในกำไร(ขาดทุน)เบ็ดเสร็จอื่น ประกอบด้วย

	งบการเงินรวม		
	จำนวนก่อนภาษี	รายได้ (ค่าใช้จ่าย) ภาษีเงินได้	จำนวนสุทธิ จากภาษี
	บาท	บาท	บาท
สำหรับปีสิ้นสุดวันที่ 31 ธันวาคม 2560			
ผลกำไร(ขาดทุน)จากการประเมินการ ตามหลักคณิตศาสตร์ประกันภัย	(1,905,288.08)	-	(1,905,288.08)
สำหรับปีสิ้นสุดวันที่ 31 ธันวาคม 2559			
ผลกำไร(ขาดทุน)จากการประเมินการ ตามหลักคณิตศาสตร์ประกันภัย	2,712,647.04	-	2,712,647.04

58 ประสงค์ นพรัตน์
5




	งบการเงินเฉพาะกิจการ		
	จำนวนก่อนภาษี	รายได้ (ค่าใช้จ่าย) ภาษีเงินได้	จำนวนสุทธิ จากภาษี
	บาท	บาท	บาท
สำหรับปีสิ้นสุดวันที่ 31 ธันวาคม 2560			
ผลกำไร(ขาดทุน)จากการประมาณการ ตามหลักคณิตศาสตร์ประกันภัย	(1,837,553.74)	-	(1,837,553.74)
สำหรับปีสิ้นสุดวันที่ 31 ธันวาคม 2559			
ผลกำไร(ขาดทุน)จากการประมาณการ ตามหลักคณิตศาสตร์ประกันภัย	1,056,407.24	-	1,056,427.24

29.3 สินทรัพย์ภาษีเงินได้รอการตัดบัญชีที่ยังไม่ได้รับรู้ในงบการเงิน ประกอบด้วย

	งบการเงินรวม		งบการเงินเฉพาะกิจการ	
	ณ วันที่	ณ วันที่	ณ วันที่	ณ วันที่
	31 ธันวาคม 2560	31 ธันวาคม 2559	31 ธันวาคม 2560	31 ธันวาคม 2559
	บาท	บาท	บาท	บาท
ค่าเพื่อหนี้สงสัยจะสูญ	420,732,796.25	444,004,221.60	350,506,077.09	436,934,348.11
ค่าเพื่อการปรับลดมูลค่าสินค้า	4,534,706.30	16,531,684.25	2,954,242.77	2,402,798.29
ภาระผูกพันผลประโยชน์พนักงาน	38,332,121.10	24,148,224.00	19,765,538.74	16,700,037.00
ขาดทุนทางภาษี	1,317,155,125.96	1,491,674,278.59	-	21,924,168.56
รวม	1,780,754,749.61	1,976,358,408.44	373,225,858.60	477,961,351.96

ณ วันที่ 31 ธันวาคม 2560 และ 2559 สินทรัพย์ภาษีเงินได้รอการตัดบัญชีสำหรับขาดทุนทางภาษีทั้งจำนวนเกิดจากขาดทุนสะสมทางภาษี แยกตามปีที่สิ้นสุดประโยชน์ทางภาษีได้ดังนี้

	งบการเงินรวม		งบการเงินเฉพาะกิจการ	
	ณ วันที่	ณ วันที่	ณ วันที่	ณ วันที่
	31 ธันวาคม 2560	31 ธันวาคม 2559	31 ธันวาคม 2560	31 ธันวาคม 2559
	บาท	บาท	บาท	บาท
ปีที่สิ้นสุดประโยชน์ทางภาษี				
ปี 2560	584,815.30	584,815.30	-	-
ปี 2561	503,750,865.57	628,145,843.15	-	-
ปี 2562	570,951,988.64	261,755,612.44	-	-
ปี 2563	233,930,245.89	601,188,007.70	-	21,924,168.56
ปี 2564	7,937,210.56	-	-	-
รวม	1,317,155,125.96	1,491,674,278.59	-	21,924,168.56



 P. Srisakulchai

บริษัทฯ ไม่ได้รับรู้สินทรัพย์ภายใต้รอการตัดบัญชีข้างต้น เนื่องจากบริษัทฯ ยังไม่มีความเป็นไปได้ก่อนข้างเนที่จะมีกำไรทางภาษีในอนาคตเพียงพอจนสามารถใช้ประโยชน์ทางภาษีนี้ได้

30. กำไร(ขาดทุน)ต่อหุ้น


กำไร(ขาดทุน)ต่อหุ้นขั้นพื้นฐานและกำไร(ขาดทุน)ต่อหุ้นปรับลดสำหรับปีสิ้นสุดวันที่ 31 ธันวาคม 2560 และ 2559 แสดงได้ดังนี้

1) กำไร(ขาดทุน)ต่อหุ้นขั้นพื้นฐาน คำนวณ โดยการหารกำไร(ขาดทุน)สำหรับปีที่เป็นของผู้ถือหุ้นสามัญหลังจากหักเงินปันผลของหุ้นบุริมสิทธิและดอกเบี้ยของหุ้นกู้แปลงสภาพด้วยจำนวนหุ้นสามัญเฉลี่ยถ่วงน้ำหนักที่ออกในระหว่างงวด แสดงการคำนวณดังนี้

สำหรับปีสิ้นสุดวันที่ 31 ธันวาคม	งบการเงินรวม		งบการเงินเฉพาะกิจการ	
	2560	2559	2560	2559
กำไร(ขาดทุน)ต่อหุ้นขั้นพื้นฐาน				
กำไร(ขาดทุน)สุทธิที่เป็นของผู้ถือหุ้นสามัญ(บาท)	143,088,397.22	395,495,197.93	1,318,767,997.48	(373,254,334.87)
หัก เงินปันผลของผู้ถือหุ้นบุริมสิทธิ(บาท)	(19,499,999.94)	(19,553,424.60)	(19,499,999.94)	(19,553,424.60)
หักดอกเบี้ยของหุ้นกู้แปลงสภาพ (บาท)	-	-	-	-
กำไร(ขาดทุน)สุทธิสำหรับปีที่เป็นของผู้ถือหุ้นสามัญ(บาท)	<u>123,588,397.28</u>	<u>375,941,773.33</u>	<u>1,299,267,997.54</u>	<u>(392,807,759.47)</u>
จำนวนหุ้นสามัญเฉลี่ยถ่วงน้ำหนัก(หุ้น)	3,862,348,930	3,785,597,291	3,862,348,930	3,785,597,291
กำไร(ขาดทุน)ต่อหุ้นขั้นพื้นฐาน(บาท)	0.03	0.10	0.34	(0.10)

2) กำไร(ขาดทุน)ต่อหุ้นปรับลด คำนวณจากจำนวนหุ้นสามัญเฉลี่ยที่ถือโดยบุคคลภายนอกในระหว่างงวด ปรับปรุงด้วยจำนวนหุ้นสามัญเทียบเท่าปรับลดโดยสมมติว่าหุ้นสามัญเทียบเท่าปรับลดได้แปลงเป็นหุ้นสามัญทั้งหมด บริษัทฯ มีหุ้นสามัญเทียบเท่าปรับลดอยู่สามประเภท คือ หุ้นบุริมสิทธิแปลงสภาพ หุ้นกู้แปลงสภาพและสิทธิเลือกซื้อหุ้นที่ให้แกผู้ถือหุ้นของบริษัทและกรรมการและพนักงานในการคำนวณกำไร(ขาดทุน)ต่อหุ้นปรับลด หุ้นสามัญเทียบเท่าปรับลดมาจากหุ้นบุริมสิทธิแปลงสภาพหุ้นกู้แปลงสภาพ หุ้นสามัญปันผลและสิทธิเลือกซื้อหุ้น บริษัทฯ มีสมมติฐานว่าหุ้นบุริมสิทธิแปลงสภาพและหุ้นกู้แปลงสภาพทั้งหมดได้แปลงเป็นหุ้นสามัญ หุ้นสามัญปันผลมีการจ่ายจริง ส่วนสิทธิเลือกซื้อหุ้นบริษัทคำนวณจำนวนหุ้นเทียบเท่าปรับลดโดยพิจารณาจากมูลค่ายุติธรรมซึ่งขึ้นอยู่กับมูลค่าที่เป็นตัวเงินของราคาตามสิทธิซื้อหุ้นที่มาพร้อมกับสิทธิเลือกซื้อหุ้น(กำหนดจากราคาเฉลี่ยของหุ้นสามัญของบริษัทในระหว่างงวด) การคำนวณนี้ทำขึ้นเพื่อกำหนดจำนวนหุ้นสามัญที่ต้องบวกเพิ่มกับหุ้นสามัญที่ถือโดยบุคคลภายนอกในการคำนวณกำไรต่อหุ้นปรับลด โดยไม่มีการปรับปรุงกำไรสุทธิแต่อย่างใด

58
5



	งบการเงินรวม		งบการเงินเฉพาะกิจการ	
	2560	2559	2560	2559
สำหรับปีสิ้นสุดวันที่ 31 ธันวาคม				
กำไร(ขาดทุน)ต่อหุ้นปรับลด				
กำไร(ขาดทุน)สุทธิสำหรับปีที่เป็นของหุ้นสามัญ (บาท)	123,588,397.28	375,941,773.33	1,299,267,997.54	(392,807,759.47)
บวก เงินปันผลของผู้ถือหุ้นบริษัทร่วม (บาท)	19,499,999.94	19,553,424.60	19,499,999.94	19,553,424.60
บวก ดอกเบี้ยของหุ้นกู้แปลงสภาพ (บาท)	-	-	-	-
กำไร(ขาดทุน)สุทธิที่เป็นของผู้ถือหุ้นสามัญ (บาท)	143,088,397.22	395,495,197.93	1,318,767,997.48	(373,254,334.87)
จำนวนหุ้นสามัญเฉลี่ยถ่วงน้ำหนัก (หุ้น)	3,862,348,930	3,785,597,291	3,862,348,930	3,785,597,291
การปรับปรุงสำหรับ				
- การแปลงสภาพของหุ้นบริษัทร่วม (หุ้น)	192,118,226	-	192,118,226	-
- การแปลงสภาพของหุ้นกู้แปลงสภาพ (หุ้น)	-	-	-	-
จำนวนหุ้นสามัญเฉลี่ยถ่วงน้ำหนักที่ใช้คำนวณ				
กำไร(ขาดทุน)ต่อหุ้นปรับลด (หุ้น)	4,054,467,156	3,785,597,291	4,054,467,156.00	3,785,597,291
กำไร(ขาดทุน)ต่อหุ้นปรับลด (บาท)	0.04	0.10	0.33	(0.10)

31. ข้อมูลจำแนกตามส่วนงาน

กลุ่มบริษัทดำเนินธุรกิจหลักในการผลิตและจำหน่ายเหล็กทุกชนิดทั้งภายในและภายนอกประเทศ กลุ่มบริษัทมิได้นำเสนอข้อมูลจำแนกตามส่วนงานทางภูมิศาสตร์ เนื่องจากยอดขายได้จากการขายต่างประเทศ สำหรับปีสิ้นสุดวันที่ 31 ธันวาคม 2560 และ 2559 มีจำนวน 1,073.09 ล้านบาท และ 939.52 ล้านบาท ตามลำดับ หรือคิดเป็นร้อยละ 5.37 และร้อยละ 4.89 ของยอดขายได้จากการขายและบริการรวม ตามลำดับ

	ส่วนงานผลิต		ส่วนงานซื้อมาขายไป		รวม	
	2560	2559	2560	2559	2560	2559
	พันบาท	พันบาท	พันบาท	พันบาท	พันบาท	พันบาท
ในประเทศ						
- บุคคลภายนอก	13,186,695	12,225,659	4,501,415	6,002,162	17,688,110	18,227,821
- ระหว่างกัน	2,865,596	4,712,502	991,773	968,220	3,857,369	5,680,722
ต่างประเทศ						
- บุคคลภายนอก	1,946,229	907,661	348,343	78,112	2,294,572	985,773
- ระหว่างกัน	427,457	50,991	-	-	427,457	50,991
รวม	18,425,977	17,896,813	5,841,531	7,048,494	24,267,508	24,945,307

คู่ค้ารายใหญ่

สำหรับปีสิ้นสุดวันที่ 31 ธันวาคม 2560 รายได้จากการขายสินค้าให้บุคคลภายนอกจากส่วนงานการผลิตเหล็กแท่งและส่วนงานการแยกเศษเหล็กส่วนหนึ่ง จำนวนเงิน 3,416.56 ล้านบาท เป็นสินค้าที่บริษัทย่อย 2 แห่งได้ขายให้กับคู่ค้าจำนวนสี่ราย ทั้งนี้ มูลค่าจากการขายสินค้าข้างต้น จำนวนเงิน 1,918.40 ล้านบาท เป็น



สินค้าที่บริษัทฯ และบริษัทย่อยหนึ่งแห่งได้ซื้อมาจากลูกค้าสามรายจากลูกค้าที่รายข้างต้น ซึ่งเป็นสินค้าชนิดเดียวกันกับที่บริษัทย่อย 2 แห่งข้างต้นขายสินค้าให้กับลูกค้าทั้งสี่รายดังกล่าวในช่วงเวลาเดียวกันหรือช่วงเวลาใกล้เคียงกัน เป็นจำนวน 1,938.59 ล้านบาท โดยบริษัทฯ และบริษัทย่อยซื้อสินค้าดังกล่าวมาเพื่อใช้ในการผลิตสินค้า โดยลูกค้าทั้งสี่รายดังกล่าวไม่มีความเกี่ยวข้องกับกลุ่มบริษัท และการดำเนินการของฝ่ายซื้อและฝ่ายขายของบริษัทฯ และบริษัทย่อยเป็นไปโดยอิสระของแต่ละฝ่าย และเป็นไปตามขั้นตอนปกติของบริษัทฯ และบริษัทย่อย และถือว่าการซื้อขายสินค้าในลักษณะดังกล่าวนั้นเป็นการซื้อขายตามปกติธุรกิจ

32. เครื่องมือทางการเงิน

32.1 ปัจจัยความเสี่ยงทางการเงิน

กิจกรรมของกลุ่มบริษัทย่อมมีความเสี่ยงทางการเงินที่หลากหลายซึ่งได้แก่ความเสี่ยงจากตลาด (รวมถึงความเสี่ยงจากอัตราแลกเปลี่ยนความเสี่ยงด้านมูลค่ายุติธรรมอันเกิดจากการเปลี่ยนแปลงในอัตราดอกเบี้ยความเสี่ยงด้านกระแสเงินสดอันเกิดจากการเปลี่ยนแปลงอัตราดอกเบี้ยและความเสี่ยงด้านราคา) ความเสี่ยงด้านการให้สินเชื่อและความเสี่ยงด้านสภาพคล่อง แผนการจัดการความเสี่ยงโดยรวมของกลุ่มบริษัทจึงมุ่งเน้นความผันผวนของตลาดการเงินและแสวงหาวิธีการลดผลกระทบที่ทำให้เสียหายต่อผลการดำเนินงานทางการเงินของกลุ่มบริษัทให้เหลือน้อยที่สุดเท่าที่เป็นไปได้ กลุ่มบริษัทจึงใช้เครื่องมืออนุพันธ์ทางการเงินเพื่อป้องกันความเสี่ยงที่จะเกิดขึ้น

32.1.1 ความเสี่ยงจากอัตราแลกเปลี่ยน

กลุ่มบริษัทมีความเสี่ยงจากความผันผวนของอัตราแลกเปลี่ยน เนื่องจากกลุ่มบริษัทมีรายการซื้อ/ขายสินค้า และเงินกู้ยืมบางส่วนที่เป็นเงินตราต่างประเทศ กลุ่มบริษัทจึงมีการทำรายการตราสารอนุพันธ์ เพื่อป้องกันความเสี่ยงที่อาจเกิดขึ้นกลยุทธ์ที่ใช้ในการป้องกันความเสี่ยงได้แก่ การทำสัญญาซื้อและขายเงินตราต่างประเทศล่วงหน้าและสัญญาแลกเปลี่ยนสกุลเงินและอัตราดอกเบี้ยดังนี้

สัญญาซื้อขายเงินตราต่างประเทศล่วงหน้าและสิทธิในการซื้อขายเงินตราต่างประเทศ

สัญญาซื้อขายเงินตราต่างประเทศล่วงหน้าและสิทธิในการซื้อขายเงินตราต่างประเทศเป็นเครื่องมือทางการเงินที่ใช้ในการป้องกันความเสี่ยงที่เกิดจากความผันผวนของอัตราแลกเปลี่ยน โดยกำหนดอัตราแลกเปลี่ยนในอนาคตที่สินทรัพย์หรือหนี้สินที่เป็นเงินตราต่างประเทศที่จะได้รับหรือต้องจ่ายชำระ

สัญญาแลกเปลี่ยนสกุลเงินและอัตราดอกเบี้ย

สัญญาแลกเปลี่ยนสกุลเงินและอัตราดอกเบี้ยเป็นเครื่องมือทางการเงินที่ใช้ในการป้องกันความเสี่ยงที่เกิดจากความผันผวนของอัตราแลกเปลี่ยนเงินตราต่างประเทศและอัตราดอกเบี้ย

32.1.2 ความเสี่ยงจากอัตราดอกเบี้ย

รายได้และกระแสเงินสดจากการดำเนินงานของกลุ่มบริษัทส่วนใหญ่ไม่ขึ้นกับการเปลี่ยนแปลงอัตราดอกเบี้ยในตลาดธุรกรรมทั้งหมดที่ใช้อุปกรณ์ด้านอัตราดอกเบี้ยต้องได้รับอนุมัติจากกรรมการบริหารก่อนเข้าทำรายการกลุ่มบริษัทไม่มีสินทรัพย์ที่ต้องอ้างอิงอัตราดอกเบี้ยอย่างมีนัยสำคัญ

5



บริษัท ปูนซิเมนต์ไทย จำกัด (มหาชน)
Siam Cement Public Company Limited

32.1.3 ความเสี่ยงด้านการให้สินเชื่อ

กลุ่มบริษัทไม่มีการกระจุกตัวอย่างมีนัยสำคัญของความเสี่ยงทางด้านสินเชื่อกลุ่มบริษัทมีนโยบายที่เหมาะสมเพื่อทำให้เชื่อมั่นได้ว่าได้ขายสินค้าและให้บริการแก่ลูกค้าที่มีประวัติสินเชื่ออยู่ในระดับที่เหมาะสม คู่สัญญาในอนุพันธ์ทางการเงินและรายการเงินสดได้เลือกที่จะทำรายการกับสถาบันการเงินที่มีระดับความน่าเชื่อถือสูงกลุ่มบริษัทมีนโยบายจำกัดวงเงินธุรกรรมการให้สินเชื่อกับสถาบันการเงินแต่ละแห่งอย่างเหมาะสม

32.1.4 ความเสี่ยงด้านสภาพคล่อง

จำนวนเงินสดที่มีอย่างเพียงพอและเงินลงทุนในหลักทรัพย์ที่มีตลาดรองรับย่อมแสดงถึงการจัดการความเสี่ยงของสภาพคล่องอย่างรอบคอบความสามารถในการหาแหล่งเงินทุนแสดงให้เห็นได้จากการที่มีวงเงินกู้ยืมที่ได้มีการตกลงไว้แล้วอย่างเพียงพอ


32.2 การบริหารความเสี่ยง

สัญญาซื้อขายเงินตราต่างประเทศล่วงหน้า

สัญญาซื้อขายเงินตราต่างประเทศล่วงหน้ามีไว้เพื่อช่วยในการบริหารความเสี่ยงที่เกิดจากความผันผวนของอัตราแลกเปลี่ยนเงินตราต่างประเทศสำหรับเงินกู้ยืมและเจ้าหนี้ในสกุลเงินตราต่างประเทศ

สัญญาซื้อขายเงินตราต่างประเทศล่วงหน้าที่เป็นสกุลเงินตราต่างประเทศ


	งบการเงินรวม		งบการเงินเฉพาะกิจการ	
	ณ วันที่	ณ วันที่	ณ วันที่	ณ วันที่
	31 ธันวาคม 2560	31 ธันวาคม 2559	31 ธันวาคม 2560	31 ธันวาคม 2559
สกุลเงินเหรียญสหรัฐอเมริกา:				
- อัตราแลกเปลี่ยนเฉลี่ย				
(บาท/เหรียญสหรัฐอเมริกา)	32.81	34.70 – 36.09	-	34.70 – 36.09
- จำนวนเงินในสกุลเงินต่างประเทศ				
(เหรียญสหรัฐอเมริกา)	321,437.40	76,303,327.10	-	11,572,080.13
- จำนวนเงินในสกุลเงินท้องถิ่น (บาท)	10,544,952.51	1,087,134,261.90	-	416,477,776.65
สกุลเงินยูโร:				
- อัตราแลกเปลี่ยนเฉลี่ย(บาท/ยูโร)	39.04	-	39.04	-
- จำนวนเงินในสกุลเงินต่างประเทศ				
(ยูโร)	2,676,251.59	-	2,676,251.59	-
- จำนวนเงินในสกุลเงินท้องถิ่น(บาท)	104,473,221.38	-	104,473,221.38	-



32.3 มูลค่ายุติธรรมสุทธิ

33.3.1 มูลค่ายุติธรรมสุทธิของอนุพันธ์ทางการเงิน ประกอบด้วยรายละเอียดดังนี้

	งบการเงินรวม			
	ณ วันที่ 31 ธันวาคม 2560		ณ วันที่ 31 ธันวาคม 2559	
	จำนวนเงินตรา ต่างประเทศ ที่ระบุในสัญญา	มูลค่ายุติธรรม สินทรัพย์(หนี้สิน) บาท	จำนวนเงินตรา ต่างประเทศ ที่ระบุในสัญญา	มูลค่ายุติธรรม สินทรัพย์(หนี้สิน) บาท
สินทรัพย์อนุพันธ์ทางการเงิน				
- สัญญาซื้อขายเงินตราต่างประเทศล่วงหน้า สกุลเงินเหรียญสหรัฐอเมริกา				
- หมุนเวียน	-	-	74,979,090.70	64,132,445.31
- สัญญาซื้อขายเงินตราต่างประเทศล่วงหน้า สกุลเงินยูโร				
- หมุนเวียน	321,437.40	(96,644.10)	-	-
หนี้สินอนุพันธ์ทางการเงิน				
- สัญญาซื้อขายเงินตราต่างประเทศล่วงหน้า สกุลเงินเหรียญสหรัฐอเมริกา				
- หมุนเวียน	-	-	1,324,236.40	332,776.80
- สัญญาซื้อขายเงินตราต่างประเทศล่วงหน้า สกุลเงินยูโร				
- หมุนเวียน	2,676,251.59	(4,580,549.27)	-	-
งบการเงินเฉพาะกิจการ				
	ณ วันที่ 31 ธันวาคม 2560		ณ วันที่ 31 ธันวาคม 2559	
	จำนวนเงินตรา ต่างประเทศ ที่ระบุในสัญญา	มูลค่ายุติธรรม สินทรัพย์(หนี้สิน) บาท	จำนวนเงินตรา ต่างประเทศ ที่ระบุในสัญญา	มูลค่ายุติธรรม สินทรัพย์(หนี้สิน) บาท
สินทรัพย์อนุพันธ์ทางการเงิน				
- สัญญาซื้อขายเงินตราต่างประเทศล่วงหน้า สกุลเงินเหรียญสหรัฐอเมริกา				
- หมุนเวียน	-	-	10,247,843.73	3,650,244.30



 Prudential Public Company Limited

งบการเงินเฉพาะกิจการ

ณ วันที่ 31 ธันวาคม 2560		ณ วันที่ 31 ธันวาคม 2559	
จำนวนเงินตราต่างประเทศ ที่ระบุในสัญญา	มูลค่ายุติธรรม สินทรัพย์(หนี้สิน) บาท	จำนวนเงินตราต่างประเทศ ที่ระบุในสัญญา	มูลค่ายุติธรรม สินทรัพย์(หนี้สิน) บาท
หนี้สินอนุพันธ์ทางการเงิน			
- สัญญาซื้อขายเงินตราต่างประเทศล่วงหน้า สกุลเงินเหรียญสหรัฐอเมริกา			
- หมุนเวียน	-	1,324,236.40	322,776.80
- สัญญาซื้อขายเงินตราต่างประเทศล่วงหน้า สกุลเงินยูโร			
- หมุนเวียน	2,676,251.59	(4,580,549.27)	-

มูลค่ายุติธรรมของสัญญาแลกเปลี่ยนเงินตราต่างประเทศล่วงหน้ากำหนดโดยใช้อัตราตลาดของแต่ละสัญญาที่คำนวณโดยสถาบันการเงินของกลุ่มบริษัท ณ วันที่ในงบแสดงฐานะการเงิน ซึ่งเป็นข้อมูลระดับ 3

33.3.2 สินทรัพย์และหนี้สินทางการเงินที่ไม่ได้รับรู้ด้วยมูลค่ายุติธรรม

ราคาตามบัญชีของสินทรัพย์และหนี้สินทางการเงิน ซึ่งได้แก่ เงินสดและรายการเทียบเท่าเงินสด เงินลงทุนระยะสั้น ลูกหนี้และเจ้าหนี้การค้า ลูกหนี้และเจ้าหนี้กิจการที่เกี่ยวข้องกัน ลูกหนี้และเจ้าหนี้อื่น และเงินกู้ยืมระยะสั้น มีมูลค่าใกล้เคียงกับมูลค่ายุติธรรม เนื่องจากสินทรัพย์และหนี้สินทางการเงินกลุ่มนี้มีระยะเวลาครบกำหนดสั้น

33. รายการธุรกิจกับบริษัทพันธมิตรทางการค้า

ตามมาตรา 89/1 แห่งพระราชบัญญัติหลักทรัพย์และตลาดหลักทรัพย์ พ.ศ. 2535 รวมทั้งที่แก้ไข และข้อ (เพิ่มเติม 2) 3 ของประกาศคณะกรรมการกำกับตลาดทุนที่ ทง (21/2551) เรื่องหลักเกณฑ์ในการทำรายการที่เกี่ยวข้องกัน ตามคำนิยามที่กำหนดในหลักเกณฑ์ดังกล่าว บริษัทฯ มีรายการค้าที่มีสาระสำคัญกับพันธมิตรทางการค้าที่เป็นบุคคลหรือกิจการที่มีความสัมพันธ์ในลักษณะเครือญาติของผู้บริหารหรืออดีตพนักงานของกิจการที่เกี่ยวข้องกัน ดังนี้



รายชื่อพันธมิตรทางการค้า	ลักษณะความสัมพันธ์
-บริษัทอินโซทิสต์จำกัด	- ผู้ถือหุ้นรายใหญ่และกรรมการผู้มีอำนาจเป็นญาติของผู้บริหารของบริษัท
-บริษัทชิมบาอินเตอร์จำกัด	- ผู้ถือหุ้นรายใหญ่และกรรมการผู้มีอำนาจเป็นผู้ถือหุ้นรายหนึ่งของบริษัทโดยถือหุ้นร้อยละ 1.49 (ข้อมูล ณ วันที่ 11 เมษายน พ.ศ. 2555) อีกทั้งญาติของผู้บริหารของบริษัทเป็นอดีตผู้ถือหุ้นของพันธมิตรรายนี้ ซึ่งในเวลานั้นอดีตผู้ถือหุ้นดังกล่าวมิได้มีความสัมพันธ์เป็นญาติของผู้บริหารของบริษัท
-บริษัททริปเปิ้ลโอเทรดดิ้งจำกัด	- ผู้ถือหุ้นรายใหญ่และกรรมการผู้มีอำนาจเป็นอดีตพนักงานของกิจการที่เกี่ยวข้องกันและเป็นผู้ถือหุ้นรายหนึ่งของบริษัทโดยถือหุ้นร้อยละ 0.54 (ข้อมูล ณ วันที่ 11 เมษายน พ.ศ. 2555) อีกทั้งบุคคลดังกล่าวได้รับการสนับสนุนทางการเงินจากผู้ถือหุ้นอีกรายหนึ่งของบริษัทซึ่งเป็นญาติของผู้บริหารของบริษัทย่อยและรูปแบบการจัดตั้งองค์กรของพันธมิตรทางการค้ารายนี้มีความเกี่ยวข้องทางอ้อมกับเครือญาติของผู้บริหาร
-บริษัท จรัสรุ่งโรจน์ จำกัด	- ผู้ถือหุ้นรายใหญ่และกรรมการผู้มีอำนาจเป็นญาติของผู้บริหารของบริษัท
-บริษัทดีสินชัยสตีลจำกัด	- ผู้ถือหุ้นรายใหญ่และกรรมการผู้มีอำนาจเป็นญาติของผู้บริหารของบริษัท

รายการต่อไปนี้เป็นรายการที่มีสาระสำคัญกับบริษัทพันธมิตรทางการค้า


33.1 รายได้และค่าใช้จ่ายระหว่างกัน

	งบการเงินรวม		งบการเงินเฉพาะกิจการ	
	สำหรับปีสิ้นสุดวันที่		สำหรับปีสิ้นสุดวันที่	
	31 ธันวาคม 2560	31 ธันวาคม 2559	31 ธันวาคม 2560	31 ธันวาคม 2559
	บาท	บาท	บาท	บาท
รายได้				
รายได้จากการขาย	357,753,136.75	420,480,067.96	227,842,936.04	266,111,160.13
การซื้อสินค้าและบริการ				
การซื้อสินค้า	25,909,451.15	24,160,780.76	-	-

33.2 สินทรัพย์และหนี้สินระหว่างกัน

	งบการเงินรวม		งบการเงินเฉพาะกิจการ	
	ณ วันที่	ณ วันที่	ณ วันที่	ณ วันที่
	31 ธันวาคม 2560	31 ธันวาคม 2559	31 ธันวาคม 2560	31 ธันวาคม 2559
	บาท	บาท	บาท	บาท
ลูกหนี้การค้า	44,817,258.63	68,793,546.07	26,006,856.87	54,236,399.25
เจ้าหนี้การค้า	626,725.54	2,266,121.66		1,052,292.26

558



34. รายการกับบุคคลและกิจการที่เกี่ยวข้องกัน

กลุ่มผู้ถือหุ้นบุคคลซึ่งเป็นผู้บริหารของบริษัทฯ ถือหุ้นในบริษัทฯ คิดเป็นอัตราร้อยละ 39.22 ส่วนหุ้นที่เหลือถือโดยนักลงทุนทั่วไปรายการต่อไปนี้เป็นรายการที่มีสาระสำคัญกับบุคคลหรือกิจการที่เกี่ยวข้องกัน

34.1 ลักษณะความสัมพันธ์


<u>ชื่อบริษัท</u>	<u>ความสัมพันธ์กับบริษัท</u>
บริษัท มิลล์คอน บูรพา จำกัด Millcon (HK) Limited Quest Capital Investments Limited Millcon Thiha Limited Millcon Mauritius Company Limited	บริษัทย่อยโดยการถือหุ้นทางตรง ร้อยละ 99.10 บริษัทย่อยโดยการมีอำนาจควบคุม บริษัทย่อยโดยการถือหุ้นทางอ้อม ร้อยละ 100 บริษัทย่อยโดยการถือหุ้นทางตรง ร้อยละ 51 บริษัทย่อยโดยการมีอำนาจควบคุม (ปิดดำเนินการแล้ว เมื่อวันที่ 19 มกราคม 2560)
บริษัท มิลล์คอน สตีล ไฟฟ์ จำกัด บริษัท สหร่วมวิศุก่อสร้าง จำกัด บริษัท ชันเทคมเทคส์ จำกัด บริษัท เวลต์ไวร์ โปรเซสซิ่ง จำกัด	บริษัทย่อยโดยการถือหุ้นทางตรง ร้อยละ 100.00 บริษัทย่อยโดยการถือหุ้นทางตรง ร้อยละ 100.00 บริษัทย่อยโดยการถือหุ้นทางตรง ร้อยละ 99.99 บริษัทย่อยโดยการถือหุ้นทางอ้อม ร้อยละ 99.99 (เดิมเป็นบริษัทย่อยโดยการถือหุ้นทางตรง ร้อยละ 99.99 จนถึงวันที่ 28 มิถุนายน 2559)
บริษัท ไอเจเน เอนจิเนียริง จำกัด บริษัท บิลด์ วัน กรุป จำกัด (เดิมชื่อบริษัท ทองทอง สตูดิโอ จำกัด)	บริษัทร่วมโดยการถือหุ้นทางตรงร้อยละ 40 บริษัทร่วมโดยการถือหุ้นทางตรง ร้อยละ 34.60
บริษัท คอมพลีท ทรานสปอร์ต จำกัด บริษัท โคเบลโก้ มิลล์คอน สตีล จำกัด	บริษัทร่วมโดยการถือหุ้นทางตรงร้อยละ 25 การร่วมค้าโดยมีสัดส่วนการถือหุ้นฝ่ายละร้อยละ 50.00 (เดิมเป็นบริษัทย่อยโดยการถือหุ้นทางตรง ร้อยละ 99.99 จนถึงวันที่ 16 กุมภาพันธ์ 2559)
Wisdom Tree Investment (S) Pte. Limited บริษัท โอเชียน ซัพพลายส์ จำกัด บริษัท เจนเนอร์ล เอนจิเนียริง จำกัด (มหาชน) บริษัท มิลล์เลียน ไมล์ส จำกัด	การร่วมค้าโดยการถือหุ้นทางตรง ร้อยละ 45.00 การร่วมค้าโดยการถือหุ้นทางอ้อม ร้อยละ 50.00 กิจการที่เกี่ยวข้องโดยถือหุ้นของกิจการ ร้อยละ 18.00 กิจการที่เกี่ยวข้องกันโดยการถือหุ้นทางตรง ร้อยละ 12.10 และมีกรรมกร่วมกัน (และมีการจำหน่ายเงินลงทุนแล้ว เมื่อวันที่ 13 กรกฎาคม 2559)
Millcon Thiha GEL Limited	เป็นบริษัทย่อยของบริษัท Wisdom Tree Investment (S) Pte. Limited



<u>ชื่อบริษัท</u>	<u>ความสัมพันธ์กับบริษัท</u>
บริษัท อาร์.เอส.พี.สตeel จำกัด AEC Power Engineering Sole Co., Ltd.	กิจการที่เกี่ยวข้องกันกับกรรมการบริษัทฯ กิจการที่เกี่ยวข้องกัน โดยกรรมการท่านหนึ่งของบริษัทย่อย (บริษัท ไอเจน เอ็นจิเนียริง จำกัด)
บริษัท บิลด์ เอเชีย จำกัด	กิจการที่เกี่ยวข้องกัน โดยการถือหุ้นทางอ้อม
บริษัท ไอเจน พาวเวอร์เทค จำกัด	กิจการที่เกี่ยวข้องกัน โดยการถือหุ้นทางอ้อม

34.2 รายได้และค่าใช้จ่ายระหว่างกัน

	งบการเงินรวม		งบการเงินเฉพาะกิจการ	
	สำหรับปีสิ้นสุดวันที่		สำหรับปีสิ้นสุดวันที่	
	31 ธันวาคม 2559	31 ธันวาคม 2560	31 ธันวาคม 2560	31 ธันวาคม 2559
	บาท	บาท	บาท	บาท
รายการธุรกิจกับบริษัทย่อย				
(ตัดรายการออกจากงบการเงินรวมแล้ว)				
รายได้จากการขายและการให้บริการ	-	-	1,254,196,521.47	1,062,533,319.78
รายได้ค่าเช่า	-	-	20,332,800.00	20,332,800.00
รายได้อื่น	-	-	13,816,636.52	-
รายได้เงินปันผล	-	-	1,149,639,527.36	-
ดอกเบี้ยรับ	-	-	12,287,499.11	12,460,056.19
ซื้อสินค้าและบริการ	-	-	2,276,397,372.02	3,682,536,293.40
ค่าใช้จ่ายในการผลิตและบริการ	-	-	11,756,457.28	12,905,712.12
ค่าใช้จ่ายในการขายและบริหาร	-	-	1,456,011.74	4,093,201.94
ดอกเบี้ยจ่าย	-	-	213,184.93	-
รายการธุรกิจกับบริษัทร่วม				
รายได้จากการขายและการให้บริการ	54,160.00	439,400.00	-	-
รายได้เงินปันผล	2,000,010.00	4,000,000.00	2,000,010.00	4,000,000.00
รายได้ค่าเช่า	277,920.00	-	-	-
รายได้อื่น	1,560,000.00	-	1,560,000.00	-
ดอกเบี้ยรับ	953,989.73	-	-	-
ซื้อสินค้าและบริการ	44,360,757.60	25,840,997.11	42,874,822.60	16,575,727.11
ซื้อสินทรัพย์	2,034,800.00	-	-	-
ค่าใช้จ่ายในการผลิตและบริการ	6,019,239.00	-	6,013,002.00	-
ค่าใช้จ่ายในการขายและบริหาร	65,819,619.06	4,276,417.40	-	4,276,417.40



	งบการเงินรวม		งบการเงินเฉพาะกิจการ	
	สำหรับปีสิ้นสุดวันที่		สำหรับปีสิ้นสุดวันที่	
	31 ธันวาคม 2560	31 ธันวาคม 2559	31 ธันวาคม 2560	31 ธันวาคม 2559
	บาท	บาท	บาท	บาท
รายการธุรกิจกับการร่วมค้า				
รายได้จากการขายและการให้บริการ	1,134,094,337.32	1,697,341,547.48	-	5,503,150.42
ดอกเบี้ยรับ	4,006,575.35	-	-	-
ดอกเบี้ยจ่าย	202,307.84	-	-	-
ซื้อสินค้าและบริการ	1,390,425,067.34	1,521,390,017.02	722,400,485.06	1,521,390,017.02
ค่าใช้จ่ายในการผลิตและบริการ	9,667,699.94	12,000.00	9,667,699.94	12,000.00
รายการธุรกิจกับกิจการที่เกี่ยวข้องกัน				
รายได้จากการขายและการให้บริการ	253,412,356.07	140,730,510.17	193,565,277.62	122,576,451.94
กำไร(ขาดทุน)จากการจำหน่าย				
สินทรัพย์	47,278,511.73	1,103,337.62	47,278,511.73	1,103,337.62
รายได้ค่าเช่า	-	1,280,000.00	-	-
รายได้อื่น	4,267,900.59	-	4,209,000.59	-
ดอกเบี้ยรับ	1,733,115.07	-	1,733,115.07	-
ซื้อสินค้าและบริการ	52,136,500.70	50,479,430.02	-	31,207,132.85
ซื้อสินทรัพย์	1,965,000.00	15,511,475.67	-	-
ค่าใช้จ่ายในการผลิตและบริการ	2,226,000.00	-	2,226,000.00	-
ค่าใช้จ่ายในการขายและบริหาร	1,196,792.00	1,376,792.00	954,792.00	866,792.00


รายการขายสินค้า ซื้อสินค้าและบริการที่มีกับกิจการที่เกี่ยวข้องกันเป็นไปตามเงื่อนไขธุรกิจปกติ เช่นเดียวกับรายการขายกับกิจการที่ไม่เกี่ยวข้องกัน

34.3 สินทรัพย์และหนี้สินระหว่างกัน

	งบการเงินรวม		งบการเงินเฉพาะกิจการ	
	ณ วันที่	ณ วันที่	ณ วันที่	ณ วันที่
	31 ธันวาคม 2560	31 ธันวาคม 2559	31 ธันวาคม 2560	31 ธันวาคม 2559
	บาท	บาท	บาท	บาท
สินทรัพย์				
ลูกหนี้การค้า				
บริษัทย่อย				
บริษัท มิลล์คอนบูรพา จำกัด	-	-	-	174,755,177.72
บริษัท สหร่วมวัสดุก่อสร้าง จำกัด	-	-	46,901,353.56	46,932,356.36
บริษัท ชันเทศเมทัลส์ จำกัด	-	-	49,779,986.64	12,082,602.64
Millcon Thiha Limited	-	-	233,159,872.36	51,465,117.24




	งบการเงินรวม		งบการเงินเฉพาะกิจการ	
	ณ วันที่ 31 ธันวาคม 2560	ณ วันที่ 31 ธันวาคม 2559	ณ วันที่ 31 ธันวาคม 2560	ณ วันที่ 31 ธันวาคม 2559
	บาท	บาท	บาท	บาท
บริษัทร่วม				
บริษัท ไอเจน เอนจิเนียริง จำกัด	27,627.20	470,158.00	-	-
การร่วมค้า				
บริษัท โคเบล โก้ มิลล์คอน สตีล จำกัด	233,480,927.10	-	-	-
กิจการที่เกี่ยวข้องกัน				
บริษัท เจนเนอร์ล เอนจิเนียริง จำกัด (มหาชน)	46,968,916.58	8,398,454.49	41,994,220.13	6,510,522.01
บริษัท อาร์.เอส.พี.สตีล จำกัด	7,640,260.52	1,760,604.41	7,362,098.50	-
บริษัท บิลค์ เอเชีย จำกัด	26,891,881.97	-	19,772,891.22	-
รวม	<u>315,009,613.37</u>	<u>10,629,216.90</u>	<u>398,970,422.41</u>	<u>291,745,775.97</u>
เงินให้กู้ยืมระยะสั้น				
บริษัทย่อย				
Millcon Thiha Limited	-	-	-	896,948.26
บริษัทร่วม				
บริษัท ไอเจน เอนจิเนียริง จำกัด	30,700,000.00	-	30,700,000.00	-
การร่วมค้า				
บริษัท โอเชียน ซัพพลายส์ จำกัด	120,000,000.00	-	-	-
รวม	<u>150,700,000.00</u>	<u>-</u>	<u>30,700,000.00</u>	<u>896,948.26</u>
เงินย่ำล่วงหน้าค่าสินค้า				
บริษัทย่อย				
บริษัท ชันเทคเมทัลส์ จำกัด	-	-	-	694,622.00
การร่วมค้า				
บริษัท โอเชียน ซัพพลายส์ จำกัด	14,314,856.57	-	-	-
บริษัทที่เกี่ยวข้องกัน				
Millcon Thiha GEL Limited	9,635,054.37	32,226,747.34	-	-
รวม	<u>23,949,910.94</u>	<u>32,226,747.34</u>	<u>-</u>	<u>694,622.00</u>
เงินทรองจ่าย				
บริษัทย่อย				
บริษัท มิลล์คอนบูรพา จำกัด	-	-	-	180,065,693.24
Millcon Thiha Limited	-	-	-	495,132.45
บริษัท มิลล์คอน สตีล ไพฟ์ จำกัด	-	-	76,000,000.00	-



	งบการเงินรวม		งบการเงินเฉพาะกิจการ	
	ณ วันที่	ณ วันที่	ณ วันที่	ณ วันที่
	31 ธันวาคม 2560	31 ธันวาคม 2559	31 ธันวาคม 2560	31 ธันวาคม 2559
	บาท	บาท	บาท	บาท
เงินทดรองจ่าย (ต่อ)				
บริษัทย่อย				
บริษัท เวลค์ไวร์ โพรเซสซิ่ง จำกัด	-	-	-	66,224.16
Millcon Mauritius Company Limited	-	-	-	466,146.25
Quest Capital Investments Limited	-	-	-	11,641,375.00
หัก ค่าเผื่อหนี้สงสัยจะสูญ	-	-	-	(9,209,442.00)
สุทธิ	-	-	76,000,000.00	183,525,129.10
บริษัทร่วม				
บริษัท ไอเจน เอนจิเนียริง จำกัด	21,116.47	7,650,740.91	21,116.47	7,650,740.91
การร่วมค้า				
บริษัท โคเบล โก้ มิลล์คอน สตีล จำกัด	3,169,038.00	3,219,970.00	3,169,038.00	3,219,970.00
บริษัท โอเชียน ซัพพลายส์ จำกัด	74,620.00	-	-	-
กิจการที่เกี่ยวข้องกัน				
บริษัท อาร์.เอส.พี.สตีล จำกัด	4,850,000.00	-	-	-
Millcon Thiha GEL Limited	910,629.30	4,412,099.27	509,788.98	773,566.61
บริษัท เจนเนอร์ส เอนจิเนียริง จำกัด (มหาชน)	271,755.96	42,133.69	271,755.96	42,133.69
รวม	9,297,159.73	15,324,943.87	79,971,699.41	195,211,540.31
สินทรัพย์หมุนเวียนอื่น(เงินมัดจำ)				
บริษัทร่วม				
บริษัท ไอเจน เอนจิเนียริง จำกัด	1,190,621.07	1,206,820.07	-	1,206,820.07
บริษัท คอมพลีท ทรานสปอร์ต จำกัด	1,649,384.62	-	-	-
รวม	2,840,005.69	1,206,820.07	-	1,206,820.07
เงินจ่ายล่วงหน้าอื่น				
บริษัทย่อย				
Millcon Thiha Limited	-	-	30,462,820.09	14,382,337.08
เงินจ่ายล่วงหน้าค่าหุ้น				
บริษัทร่วม				
บริษัท ไอเจน เอนจิเนียริง จำกัด	-	14,999,800.00	-	14,999,800.00
กิจการที่เกี่ยวข้องกัน				
บริษัท อาร์.เอส.พี.สตีล จำกัด	5,928.00	-	-	-



	งบการเงินรวม		งบการเงินเฉพาะกิจการ	
	ณ วันที่	ณ วันที่	ณ วันที่	ณ วันที่
	31 ธันวาคม 2560	31 ธันวาคม 2559	31 ธันวาคม 2560	31 ธันวาคม 2559
	บาท	บาท	บาท	บาท
รายได้ค้างรับ				
บริษัทร่วม				
บริษัท คอมพลีท ทรานสปอร์ต จำกัด	201,828.00	-	-	-
คอกเบี้ยค้างรับ				
บริษัทย่อย				
บริษัท ชันเทคโนโลยี จำกัด	-	-	4,090,252.48	6,235,775.49
Millcon Thiha Limited	-	-	-	74,545.63
บริษัท เวิลด์ไวร์ โปรเซสซิ่ง จำกัด	-	-	-	9,718,596.13
การร่วมค้า				
บริษัท โอเซียน ซัพพลายส์ จำกัด	4,006,575.35	-	-	-
รวม	<u>4,006,575.35</u>	<u>-</u>	<u>4,090,252.48</u>	<u>16,028,917.25</u>
สินทรัพย์หมุนเวียนอื่น				
บริษัทย่อย				
บริษัท มิลล์คอนนุรพา จำกัด	-	-	8,988,000.00	-
บริษัท มิลล์คอน สตีล ไพพ์ จำกัด	-	-	12,099,766.89	3,136,459.13
บริษัท สหร่วมวัสดุก่อสร้าง จำกัด	-	-	192,600.00	-
บริษัท ชันเทคโนโลยี จำกัด	-	-	64,200.00	-
Millcon(HK) Limited	-	-	11,641,375.00	-
Millcon Thiha Limited	-	-	1,724,276.02	1,472,266.63
บริษัทร่วม				
บริษัท ไอเจน เอนจิเนียริ่ง จำกัด	321,000.00	-	321,000.00	-
บริษัท มิลค์ วัน กรุ๊ป จำกัด	235,400.00	-	235,400.00	-
การร่วมค้า				
บริษัท โคมเบลโก้ มิลล์คอน สตีล จำกัด	599,800.00	2,675,000.00	535,000.00	2,675,000.00
บริษัท โอเซียน ซัพพลายส์ จำกัด	4,200.00	-	-	-
กิจการที่เกี่ยวข้องกัน				
Millcon Thiha GEL Limited	12,276,385.47	2,086,124.67	12,276,385.47	2,086,124.67
บริษัท ไอเจน พาวเวอร์เทค จำกัด	37,772,025.00	-	37,772,025.00	-
รวม	<u>51,208,810.47</u>	<u>4,761,124.67</u>	<u>85,850,028.38</u>	<u>9,369,850.43</u>



	งบการเงินรวม		งบการเงินเฉพาะกิจการ	
	ณ วันที่ 31 ธันวาคม 2560	ณ วันที่ 31 ธันวาคม 2559	ณ วันที่ 31 ธันวาคม 2560	ณ วันที่ 31 ธันวาคม 2559
	บาท	บาท	บาท	บาท
เงินให้กู้ยืมระยะยาว				
บริษัทย่อย				
บริษัท ชันเทคโนโลยี จำกัด	-	-	233,090,111.00	233,090,111.00
เงินค้ำประกันค้างรับ				
การร่วมค้า				
บริษัท โคมเบลโก้ มิลล์คอน สตีล จำกัด	1,139,120.87	-	1,139,120.87	-
หนี้สิน				
เจ้าหนี้การค้า				
บริษัทย่อย				
บริษัท มิลล์คอน สตีล ไฟฟ์ จำกัด	-	-	164,063.10	68,352.97
บริษัท ชันเทคโนโลยี จำกัด	-	-	4,906,833.29	-
บริษัท สหร่วมวัสดุก่อสร้าง จำกัด	-	-	1,215.00	103,665.02
บริษัทร่วม				
บริษัท ไอเจน เอนจิเนียริง จำกัด	2,351,062.35	2,574,580.50	1,506,136.85	1,490,456.50
บริษัท คอมพลีท ทรานสปอร์ต จำกัด	-	-	-	-
การร่วมค้า				
บริษัท โคมเบลโก้ มิลล์คอน สตีล จำกัด	81,475,882.91	325,436,594.39	57,431,971.21	322,046,310.09
บริษัท โอเชียน ซัพพลายส์ จำกัด	93,141,937.36	-	-	-
กิจการที่เกี่ยวข้องกัน				
บริษัท มิลล์เลียน ไมล์ จำกัด	-	101,982.00	-	-
บริษัท อาร์.เอส.พี.สตีล จำกัด	-	-	-	-
บริษัท มิลล์เคเซีย จำกัด	10,070,619.15	-	-	-
รวม	<u>187,039,501.77</u>	<u>328,113,156.89</u>	<u>64,010,219.45</u>	<u>323,708,784.58</u>
เงินรับล่วงหน้าค่าสินค้า				
กิจการที่เกี่ยวข้องกัน				
บริษัท เจนเนอร์ล เอนจิเนียริง จำกัด				
(มหาชน)	1,493,871.84	25,200,000.00	1,493,871.84	25,200,000.00
เงินกู้ยืมระยะสั้น				
บริษัทย่อย				
Millcon (HK) Limited	-	-	1,176,693,064.03	1,190,497,458.54



Signature: [Handwritten Signature]
Seal: Millcon Steel Public Company Limited

	งบการเงินรวม		งบการเงินเฉพาะกิจการ	
	ณ วันที่	ณ วันที่	ณ วันที่	ณ วันที่
	31 ธันวาคม 2560	31 ธันวาคม 2559	31 ธันวาคม 2560	31 ธันวาคม 2559
	บาท	บาท	บาท	บาท
หนี้สินหมุนเวียนอื่น(ค่าใช้จ่ายค้างจ่าย)				
บริษัทย่อย				
บริษัท ชันเทศเมทัลส์ จำกัด	-	-	213,533.98	-
บริษัท มิลล์คอน บุรพา จำกัด	-	-	970,969,788.81	-
บริษัทร่วม				
บริษัท ไอเจน เอนจิเนียริ่ง จำกัด	2,077,726.00	4,265.04	2,033,000.00	4,265.04
บริษัท คอมพลีท ทรานสปอร์ต จำกัด	4,588,653.87	2,718,400.55	2,837,990.85	2,718,400.55
กิจการที่เกี่ยวข้องกัน				
บริษัท มิลล์เลี่ยน ไมล์ส จำกัด	-	2,000.00	-	2,000.00
Millcon Thiha GEL Limited	21,881.28	-	-	-
บริษัท อาร์.เอส.พี.สตีล จำกัด	44,776.00	45,776.00	36,776.00	34,776.00
บริษัท บิลค์เอเชีย จำกัด	42,800.00	42,800.00	42,800.00	42,800.00
บุคคลที่เกี่ยวข้องกัน	-	3,114,647.77	-	3,114,647.77
รวม	6,775,837.15	5,927,889.36	976,133,889.64	5,916,889.36
หนี้สินหมุนเวียนอื่น(ดอกเบี้ยค้างจ่าย)				
บริษัทย่อย				
บริษัท ชันเทศเมทัลส์ จำกัด	-	-	165,410.95	-
หนี้สินหมุนเวียนอื่น(เจ้าหนี้ค่าหุ้น)				
บริษัทร่วม				
บริษัท บิลค์ วัน กรุ๊ป จำกัด	-	8,680,150.00	-	8,680,150.00
รวม	-	8,680,150.00	165,410.95	8,680,150.00


ณ วันที่ 31 ธันวาคม 2560 และ 2559 เงินให้กู้ยืมระยะสั้นแก่บริษัทย่อยทั้งจำนวนเป็นการให้กู้ยืมในรูปในรูปสัญญากู้ยืมเงิน กำหนดจ่ายคืนเมื่อทวงถาม อัตราดอกเบี้ยร้อยละ 0.50 ต่อเดือน เท่ากันทั้งสองปี

ณ วันที่ 31 ธันวาคม 2560 เงินให้กู้ยืมระยะสั้นแก่บริษัทร่วมทั้งจำนวนเป็นการให้กู้ยืมในรูปสัญญากู้ยืมเงิน กำหนดจ่ายคืนเมื่อทวงถาม อัตราดอกเบี้ยร้อยละ 5.25 ต่อปี

ณ วันที่ 31 ธันวาคม 2560 เงินให้กู้ยืมระยะสั้นแก่การร่วมค้าเป็นการให้กู้ยืมของบริษัทย่อยแห่งหนึ่ง ในรูปสัญญากู้ยืมเงิน กำหนดจ่ายคืนเมื่อทวงถาม อัตราดอกเบี้ยร้อยละ 10.00 ต่อปี

ณ วันที่ 31 ธันวาคม 2560 และ 2559 เงินให้กู้ยืมระยะยาวแก่บริษัทย่อยทั้งจำนวนเป็นการให้กู้ยืมในรูปในรูปตั๋วสัญญาใช้เงิน กำหนดจ่ายคืนในวันที่ 28 มิถุนายน 2562 อัตราดอกเบี้ยร้อยละ 5.25 ต่อปี เท่ากันทั้งสองงวด

58
5



ณ วันที่ 31 ธันวาคม 2560 และ 2559 เงินกู้ยืมระยะสั้นจากบริษัทย่อยทั้งจำนวนเป็นการให้กู้ยืมในรูปแบบ
 ในรูปสัญญากู้ยืมเงิน กำหนดจ่ายคืนเมื่อทวงถาม ไม่มีอัตราดอกเบี้ยทั้งสองงวด

34.4 ค่าตอบแทนผู้บริหารสำคัญ


	งบการเงินรวม		งบการเงินเฉพาะกิจการ	
	สำหรับปีสิ้นสุดวันที่		สำหรับปีสิ้นสุดวันที่	
	31 ธันวาคม 2560	31 ธันวาคม 2559	31 ธันวาคม 2560	31 ธันวาคม 2559
	บาท	บาท	บาท	บาท
ผลประโยชน์ระยะสั้น	55,982,003.66	52,966,863.19	38,364,177.66	36,508,032.19
ผลประโยชน์หลังออกจากราชการ	615,522.00	573,830.00	615,522.00	573,830.00
รวม	56,597,525.66	53,540,693.19	38,979,699.66	37,081,862.19

35. รายการที่ไม่กระทบกระแสเงินสด

ประกอบด้วย

	งบการเงินรวม		งบการเงินเฉพาะกิจการ	
	สำหรับปีสิ้นสุดวันที่		สำหรับปีสิ้นสุดวันที่	
	31 ธันวาคม 2560	31 ธันวาคม 2559	31 ธันวาคม 2560	31 ธันวาคม 2559
	บาท	บาท	บาท	บาท
ผลกำไร(ขาดทุน)จากการประมาณการ				
ตามหลักคณิตศาสตร์ประกันภัย	1,905,288.08	2,712,647.04	1,837,553.74	1,056,407.24
โอนเงินให้กู้ยืมระยะสั้นแก่กิจการและ บุคคลที่เกี่ยวข้องกันเป็น	-	-	-	233,090,111.00
โอนสินทรัพย์ที่ถือไว้เพื่อขาย เป็นอสังหาริมทรัพย์เพื่อการลงทุน	-	509,751,150.17	-	509,751,150.17
โอนเงินลงทุนบริษัทย่อยเป็นเงินลงทุน ในกิจการร่วมค้า	-	-	-	1,418,956,805.41
ซื้อสินทรัพย์ถาวร โดยยังไม่ได้จ่ายชำระ	-	1,778,469.56	4,524,376.23	134,920.56
ซื้อสินทรัพย์ถาวรตามสัญญาเช่าการเงิน	-	-	2,960,000.00	-
ขายอสังหาริมทรัพย์เพื่อการลงทุน เป็นเงินเชื่อ	37,772,025.00	-	13,183,320.87	-
โอนสินค้าทดสอบเข้าต้นทุนสินทรัพย์	-	165,175,998.39	-	-
โอนดอกเบี้ยจ่ายฝ่ายทุนเป็น ที่ดิน อาคารและอุปกรณ์	-	2,395,859.32	-	-

518
 5



	งบการเงินรวม		งบการเงินเฉพาะกิจการ	
	สำหรับปีสิ้นสุดวันที่		สำหรับปีสิ้นสุดวันที่	
	31 ธันวาคม 2560	31 ธันวาคม 2559	31 ธันวาคม 2560	31 ธันวาคม 2559
	บาท	บาท	บาท	บาท
สินทรัพย์หมุนเวียนอื่นลดลงจากการ				
เพิ่มทุนในเงินลงทุนในบริษัทร่วม	-	3,468,750.00	-	3,468,750.00
ลงทุนเพิ่มในเงินลงทุนในบริษัทร่วม				
ซึ่งยังไม่ชำระค่าหุ้น	-	8,680,150.00	-	8,680,150.00
เงินทดรองจ่ายแก่บริษัทย่อยและเงินกู้ยืม				
ระยะสั้นจากกิจการที่เกี่ยวข้องกัน				
ลดลงจากการหักกลบหนี้	-	-	-	6,615,725.05
เงินทดรองจ่ายแก่กิจการที่เกี่ยวข้องกัน				
ลดลงจากการหักกลบหนี้	-	-	11,641,375.00	-
เงินปันผลรับ	1,149,639,527.36	-	1,149,639,527.36	-
เงินปันผลค้างจ่าย	-	-	3,103,682.82	3,105,158.82

36. ภาระค้ำประกัน


36.1 การค้ำประกัน

ณ วันที่ 31 ธันวาคม 2560 และ 2559 บริษัทมีภาระการค้ำประกันดังนี้

	งบการเงินรวม		งบการเงินเฉพาะกิจการ	
	ณ วันที่		ณ วันที่	
	31 ธันวาคม 2560	31 ธันวาคม 2559	31 ธันวาคม 2560	31 ธันวาคม 2559
การค้ำประกันหนี้สินของบริษัท				
ที่เกี่ยวข้องกัน (บาท)	173,739,881.45	38,334,380.06	173,739,881.45	38,334,380.06
การค้ำประกันหนี้สินของการร่วมค้า (บาท)	10,000,000.00	-	10,000,000.00	-
การค้ำประกันหนี้สินของการร่วมค้า				
(ด้านเหรียญสหรัฐ)	6,072,500.00	-	6,072,500.00	-

บริษัทฯ มีภาระค้ำประกันวงเงินสินเชื่อประเภท เงินเบิกเกินบัญชี วงเงินเลตเตอร์ออฟเครดิต ทรัสต์รีซีท ตัวสัญญา ใช้เงิน สัญญาซื้อขายเงินตราต่างประเทศล่วงหน้า กับสถาบันการเงินแห่งหนึ่งให้กับ บริษัทย่อย วงเงินรวม 525 ล้านบาท โดยมีที่ดินและเครื่องจักร กรรมสิทธิ์ของบริษัทย่อย บริษัทฯ และกรรมกรการ บริษัทฯ ท่านหนึ่งค้ำประกันเต็มวงเงิน

525
5



บริษัทฯ มีภาระผูกพันจากการออกหนังสือค้ำประกัน (Letter of credit) กับธนาคารแห่งหนึ่ง ร่วมกับบริษัทที่เกี่ยวข้องกันจำนวน 6.07 ล้านดอลลาร์สหรัฐ เพื่อค้ำประกันวงเงินสินเชื่อของการร่วมค้า วงเงินดังกล่าวค้ำประกันโดยหุ้นสามัญของบริษัทที่ถืออยู่ใน Wisdom Tree Investment (S) PTE.Limited


บริษัทฯ มีภาระค้ำประกันเงินกู้ภายใต้สัญญาให้กู้ร่วม (Syndicate Loan Agreement) กับสถาบันการเงิน 2 แห่งให้กับกิจการร่วมค้าแห่งหนึ่งตามสัดส่วนการถือหุ้นในอัตราร้อยละ 50

บริษัทฯ มีภาระค้ำประกันวงเงินสินเชื่อประเภท สินเชื่อเช่าซื้อ และสินเชื่อเงินกู้ให้กับบริษัทที่เกี่ยวข้องกันแห่งหนึ่ง (เดิมเป็นบริษัทร่วมของบริษัทฯ) ทั้งนี้ บริษัทฯ ยังได้ทำหนังสือแจ้งต่อบริษัทดังกล่าว โดยห้ามไม่ให้เบิกใช้วงเงินสินเชื่อเพิ่มเติมอีก เนื่องจากบริษัทฯ ได้ลดสัดส่วนการถือหุ้นจนทำให้บริษัทดังกล่าวไม่เป็นบริษัทร่วมของบริษัทฯ ดังนั้นจึงให้ระงับการเบิกใช้เงินตามวงเงินสินเชื่อทั้งหมดที่บริษัทฯ ค้ำประกัน หากบริษัทดังกล่าวประสงค์จะเบิกใช้เงินจะต้องเปลี่ยนหลักประกันการใช้จ่ายเงินใหม่ และบริษัทฯ ยังได้ดำเนินการแจ้งขอยกเลิกการค้ำประกันวงเงินสินเชื่อที่บริษัทฯ ค้ำประกันกับสถาบันการเงินต่างๆ แล้ว

36.2 หนังสือค้ำประกัน

กลุ่มบริษัทมีหนังสือค้ำประกันที่ออกโดยธนาคารพาณิชย์ในประเทศเพื่อการค้ำประกันดังนี้

	งบการเงินรวม		งบการเงินเฉพาะกิจการ	
	ณ วันที่	ณ วันที่	ณ วันที่	ณ วันที่
	31 ธันวาคม 2560	31 ธันวาคม 2559	31 ธันวาคม 2560	31 ธันวาคม 2559
หนังสือค้ำประกันการใช้ไฟฟ้า (บาท)	110,805,800.00	109,893,700.00	7,874,800.00	6,962,700.00
หนังสือค้ำประกันการซื้อแก๊สปิโตรเลียม (บาท)	27,000,000.00	27,000,000.00	7,000,000.00	7,000,000.00
หนังสือค้ำประกันซื้อสินค้าและบริการ				
- สกุลเงินยูโร (ยูโร)	1,500,000.00	-	-	-
- สกุลเงินดอลลาร์ (ดอลลาร์)	1,465,000.00	-	1,465,000.00	-
หนังสือค้ำประกันการใช้น้ำดิบ (บาท)	353,000.00	353,000.00	-	-
ตั๋วอาวัล (บาท)	1,485,173,550.00	852,247,113.46	849,000,000.00	300,000,000.00



ประพนธ์ วัฒนศิริ 5/8

37. ภาระผูกพัน

กลุ่มบริษัทมีภาระผูกพันที่ยังไม่รับรู้ในงบการเงินรวมและงบการเงินเฉพาะกิจการดังนี้

	งบการเงินรวม		งบการเงินเฉพาะกิจการ	
	ณ วันที่	ณ วันที่	ณ วันที่	ณ วันที่
	31 ธันวาคม 2560	31 ธันวาคม 2559	31 ธันวาคม 2560	31 ธันวาคม 2559
ภาระผูกพันตามสัญญาเช่าดำเนินงาน (บาท)	28,825,516.46	47,513,005.23	43,111,264.06	28,074,582.03
ภาระผูกพันตามรายจ่ายฝ่ายทุน (บาท)	-	481,643.19	-	-
ภาระผูกพันจากการทำเลตเตอร์ออฟ เครดิตเพื่อซื้อสินค้า				
- สกุลเงิน (บาท)	-	466,875,434.92	-	-
- สกุลเงินยูโร (ยูโร)	8,189,600.00	-	-	-
- สกุลเงินดอลลาร์ (ดอลลาร์)	5,334,227.70	2,006,428.53	3,145,650.00	573,804.52
ภาระผูกพันจาก Shipping guarantee				
- สกุลเงินดอลลาร์ (ดอลลาร์)	-	5,675,763.60	-	5,675,763.60
ภาระผูกพันตามสัญญาบริการ (บาท)	25,706,001.45	25,434,200.00	25,292,001.45	870,000.00


38. คดีความฟ้องร้อง

บริษัท เควส แคปิตอล อินเวสต์मेंท์ จำกัด (บริษัทย่อยทางอ้อม) ถูกบริษัทแห่งหนึ่งฟ้องร้องเป็น
 จำนวนที่ 2 ตามคดีหมายเลขคำที่พ.1628/2557 ขอให้เพิกถอนสัญญาประนีประนอมยอมความและเรียกค่าเสียหาย
 จำนวนเงิน 144.50 ล้านบาทจากกรณีที่เกี่ยวข้องกับการได้มาซึ่งทรัพย์สินของบริษัทในประเทศไทยแห่งหนึ่งจากการ
 ประมูลซื้อจากกรมบังคับคดี ศาลได้มีคำพิพากษายกฟ้องแล้วเมื่อวันที่ 14 กรกฎาคม 2558 ต่อมาฝ่ายโจทก์ได้ยื่น
 อุตธรณ์ และศาลอุทธรณ์ได้โปรดมีคำพิพากษายกฟ้องไม่เพิกถอนสัญญาประนีประนอมยอมความตามศาล
 ชั้นต้นและต่อมาโจทก์ได้ยื่นฎีกา เมื่อวันที่ 24 พฤศจิกายน 2559 ณ วันที่ 31 ธันวาคม 2560 คดีอยู่ในระหว่างการ
 พิจารณาของศาลฎีกา

39. สิทธิประโยชน์ตามบัตรส่งเสริมการลงทุน

บริษัทฯ ได้รับสิทธิพิเศษจากคณะกรรมการส่งเสริมการลงทุน ดังนี้

บริษัท มิลล์คอน สตีล จำกัด (มหาชน) บริษัทใหญ่ และบริษัท มิลล์คอน บุรพา จำกัด ซึ่งเป็นบริษัท
 ย่อย ได้รับการส่งเสริมการลงทุน จำนวน 2 ฉบับ จากคณะกรรมการส่งเสริมการลงทุน โดยได้รับประโยชน์ตาม
 พระราชบัญญัติส่งเสริมการลงทุน พ.ศ. 2520 ตามตรา 2525 26 28 31 34 36(1) และ 36 (2) สิทธิประโยชน์ที่
 ได้รับรวมถึงการได้รับยกเว้นอากรขาเข้าสำหรับเครื่องจักรตามที่คณะกรรมการพิจารณาอนุมัติ และยกเว้นอากร
 ขาเข้าสำหรับวัตถุดิบหรือวัสดุจำเป็นที่นำเข้ามาเพื่อใช้ในการผลิตและเพื่อการส่งออกเป็นระยะเวลาหนึ่งปี และ

5/8 2559



ยกเว้นภาษีเงินได้นิติบุคคลสำหรับกำไรสุทธิที่ได้จากการประกอบกิจการที่ได้รับการส่งเสริมมีกำหนดเวลา 5-13 ปี นับแต่วันที่เริ่มมีรายได้จากกิจการที่ได้รับการส่งเสริมตามรายละเอียดดังนี้

บัตรส่งเสริมเลขที่	ลงวันที่	ประเภทกิจการที่ส่งเสริม	วันที่เริ่มมีรายได้	วันหมดอายุ
9021(2)/2554	21 เมษายน 2554	ประเภท 2.13 กิจการเหล็กขึ้นปลาย	15 มิถุนายน 2556	15 มิถุนายน 2559
1653/2539	26 พฤษภาคม 2553	ประเภท 2.15 การผลิตเหล็กถลุง, ลวดเหล็ก เส้นกลม เหล็กเพลลา หรือเหล็กแท่ง	26 มีนาคม 2555	26 มีนาคม 2568

40. การจัดประเภทรายการใหม่


บริษัทฯ ได้จัดประเภทรายการบางรายการในงบการเงินที่นำมาแสดงเปรียบเทียบใหม่เพื่อให้สอดคล้องกับการจัดประเภทรายการบัญชีของงวดปัจจุบันซึ่งไม่มีผลต่อกำไรหรือขาดทุนสำหรับงวดหรือส่วนของผู้ถือหุ้นตามที่ได้รายงานไว้แล้ว โดยมีรายละเอียด ดังนี้

	งบการเงินรวม			งบการเงินเฉพาะกิจการ		
	ตามที่รายงานไว้เดิม พันบาท	รายการปรับปรุง พันบาท	ตามที่รายงานใหม่ พันบาท	ตามที่รายงานไว้เดิม พันบาท	รายการปรับปรุง พันบาท	ตามที่รายงานใหม่ พันบาท
งบแสดงฐานะการเงิน						
ณ วันที่ 1 มกราคม 2559						
สินทรัพย์หมุนเวียน						
เงินสดและรายการเทียบเท่าเงินสด	468,684	(183,960)	284,724	364,031	(183,961)	180,070
เงินฝากสถาบันการเงิน ที่คิดภาระค้ำประกัน	433,404	176,767	610,171	393,204	176,767	569,971
เงินลงทุนชั่วคราว	-	7,194	7,194	-	7,194	7,194
ลูกหนี้การค้าและลูกหนี้ หมุนเวียนอื่น	-	3,086,960	3,086,960	-	1,829,160	1,829,160
ลูกหนี้การค้าและตัวเงินรับ	2,650,620	(2,2650,620)	-	1,219,559	(1,219,559)	-
เงินจ่ายล่วงหน้าค่าสินค้า	-	-	-	89,056	825,418	914,474
เงินทดรองจ่ายแก่กิจการ ที่เกี่ยวข้องกัน	341	(341)	-	1,349,825	(1,349,825)	-
สินทรัพย์ภาษีเงินได้งวดปัจจุบัน	-	1,307	1,307	-	-	-
สินทรัพย์หมุนเวียนอื่น	470,516	(470,516)	-	117,135	(117,135)	-
สินทรัพย์ไม่หมุนเวียนอื่น	12,308	33,209	45,517	5,021	31,941	36,962
หนี้สินหมุนเวียน						
เจ้าหนี้การค้าและเจ้าหนี้ หมุนเวียนอื่น	-	893,845	893,845	-	961,657	961,657
เจ้าหนี้การค้า	691,681	(691,681)	-	901,546	(901,546)	-
เจ้าหนี้จากการซื้อสินค้าพัสดุสาร	209	(209)	-	-	-	-
หนี้สินหมุนเวียนอื่น	201,955	(201,955)	-	60,111	(60,111)	-



 Prudential Securities Public Company Limited

	งบการเงินรวม		งบการเงินเฉพาะกิจการ			
	ตามที่รายงานไว้เดิม พันบาท	รายการปรับปรุง พันบาท	ตามที่รายงานใหม่ พันบาท	ตามที่รายงานไว้เดิม พันบาท	รายการปรับปรุง พันบาท	ตามที่รายงานใหม่ พันบาท
งบแสดงฐานะการเงิน						
ณ วันที่ 31 ธันวาคม 2559						
สินทรัพย์หมุนเวียน						
เงินสดและรายการเทียบเท่าเงินสด	563,986	(110,197)	453,789	439,138	(76,219)	362,919
เงินฝากสถาบันการเงิน						
ที่คิดภาระค้ำประกัน	507,056	101,556	608,612	446,856	67,579	534,435
เงินลงทุนชั่วคราว	-	8,641	8,641	-	8,641	8,641
ลูกหนี้การค้าและลูกหนี้						
หมุนเวียนอื่น	-	2,276,743	2,276,743	-	1,463,611	1,463,611
ลูกหนี้การค้าและตัวเงินรับ	1,963,216	(1,963,216)	-	1,168,034	(1,168,034)	-
เงินจ่ายล่วงหน้าค่าสินค้า	497,517	95,396	592,913	474,101	69,783	543,884
เงินทรงรอจ่ายแก่กิจการ						
ที่เกี่ยวข้องกัน	15,325	(15,325)	-	195,212	(195,212)	-
สินทรัพย์ภายในได้งวดปัจจุบัน	-	3,468	3,468	-	1,176	1,176
สินทรัพย์หมุนเวียนอื่น	399,838	(399,838)	-	199,638	(199,628)	-
สินทรัพย์ไม่หมุนเวียน						
สินทรัพย์ไม่หมุนเวียน	11,936	2,772	14,708	5,148	28,303	33,451
หนี้สินหมุนเวียน						
เจ้าหนี้การค้าและเจ้าหนี้						
หมุนเวียนอื่น	-	1,169,712	1,169,712	-	582,704	582,704
เจ้าหนี้การค้า	914,282	(914,282)	-	520,463	(520,463)	-
เงินรับล่วงหน้าค่าสินค้า	1,339,970	40,872	1,380,842	-	-	-
เจ้าหนี้จากการซื้อสินทรัพย์ถาวร	-	-	-	144	(144)	-
หนี้สินหมุนเวียนอื่น	296,302	(296,302)	-	62,097	(62,097)	-
งบกำไรขาดทุนเบ็ดเสร็จ						
ณ วันที่ 31 ธันวาคม 2559						
ต้นทุนขายและการให้บริการ	(17,596,490)	(146,183)	(17,742,673)	-	-	-
ค่าใช้จ่ายหยุดผลิต	(146,183)	146,183	-	-	-	-
รายได้เงินปันผล	-	-	-	-	4,000	4,000
รายได้อื่น	-	-	-	65,032	(8,979)	56,053
ค่าใช้จ่ายอื่น	-	-	-	(9,170)	4,979	(4,191)



Controller

41. เรื่องอื่น

เมื่อวันที่ 28 เมษายน 2560 ที่ประชุมสามัญผู้ถือหุ้น ประจำปี 2559 มีมติอนุมัติให้บริษัทหรือบริษัทย่อยของบริษัทคือ บริษัท สหร่วมวัสดุก่อสร้าง จำกัด (“สหร่วม”) เข้าทำสัญญาซื้อขายที่ดิน อาคารและเครื่องจักร ในราคาซื้อขายทั้งสิ้นไม่เกิน 204,000,000 บาท จาก บริษัท อาร์.เอส.พี. สตีล จำกัด (“RSP”) ซึ่งเป็นนิติบุคคลที่เกี่ยวข้องกันของบริษัท ปัจจุบันอยู่ระหว่างดำเนินการจัดซื้อ

42. เหตุการณ์ภายหลังรอบระยะเวลารายงาน

เมื่อวันที่ 27 กุมภาพันธ์ 2561 ที่ประชุมคณะกรรมการบริษัทฯ ครั้งที่ 1/2561 มีมติอนุมัติจัดตั้งบริษัทร่วมทุนระหว่างบริษัทฯ กับ PT. Artha Metal Sinergi ในชื่อ PT. Artha Millcon International สถานที่ตั้งประเทศอินโดนีเซีย โดยมีสัดส่วนการร่วมทุนเท่ากันระหว่าง PT. Artha Metal Sinergi (“AMS”) ในอัตราร้อยละ 50 และ บริษัทฯ ในอัตราร้อยละ 50 เพื่อดำเนินธุรกิจจำหน่าย ผลิตภัณฑ์เหล็ก และเป็นการศึกษาตลาดในประเทศอินโดนีเซีย ซึ่งเป็นประเทศที่กำลังมีอัตราการเติบโตสูง และเป็นตลาดใหญ่ มีประชากรมากที่สุดในภูมิภาคอาเซียน

43. การอนุมัติงบการเงิน

คณะกรรมการบริษัท มิลล์คอน สตีล จำกัด (มหาชน) ได้อนุมัติให้ออกงบการเงินนี้แล้ว เมื่อวันที่ 27 กุมภาพันธ์ 2561

ปวีร์ชนันท์ วัฒนศิริ
Millcon Steel Public Company Limited

